

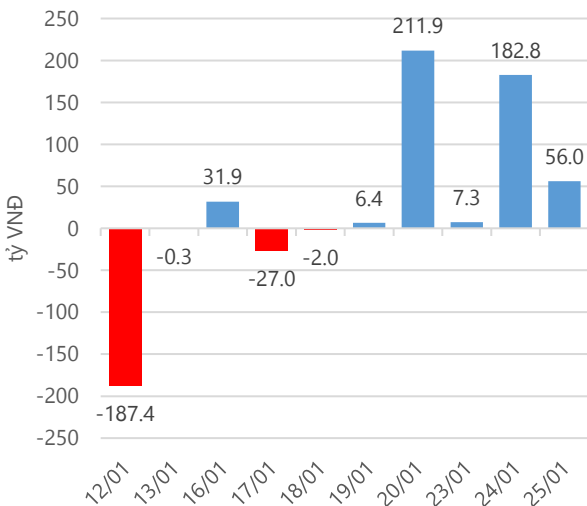
Thống kê thị trường

	VN-Index	HNX-Index
Điểm	697.28	84.46
%/ngày	+0.86	+0.85
%/30.12.2016	+4.87	+5.42
KLGD (đ.vị)	98,347,975	27,345,674
GTGD (tỷ VND)	2,099.59	264.57
Số mã tăng	190	143
Số mã giảm	64	50
Số mã không đổi	42	50

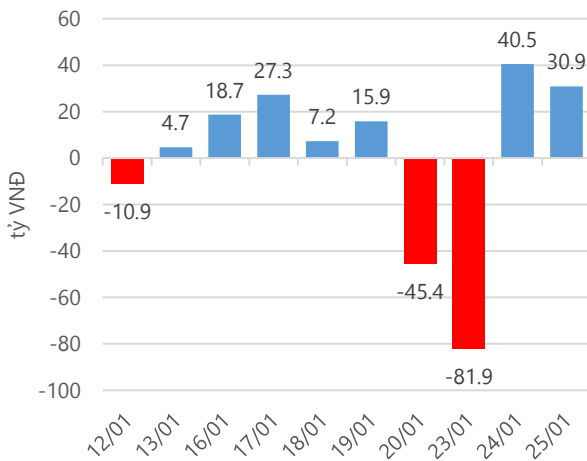
Chỉ số tài chính

	HOSE	HNX
P/B	4.34	1.56
P/E	17.31	10.66
Beta	0.98	0.87
ROE	18.78%	14.71%
ROA	10.32%	6.32%

Giao dịch nhà đầu tư nước ngoài



Giá trị đặt mua/bán ròng tự doanh



Nguồn: fiiipro.

Cảm nhận thị trường

Ngày giao dịch cuối cùng của VN – Index năm Bính Thân đã đem lại hy vọng cho năm mới tốt đẹp hơn

Tóm tắt thị trường: Đóng cửa phiên giao dịch, chỉ số VN - Index tăng 5.92 điểm (+0,86%), lên 697.28 điểm; chỉ số HNX - Index tăng 0.71 điểm (+0.85%), lên 84.46 điểm.

Phiên giao dịch cuối cùng của năm Bính Thân VN – Index đã xác lập đỉnh mới kể từ tháng 03.2008: Khởi đầu khá thuận lợi, VN - Index tăng 1.71 điểm, diễn biến trong phiên đã có thời điểm chỉ số này giảm nhẹ

nhưng đến cuối phiên lực mua ào ạt đã đẩy thị trường lên cao. Phiên giao dịch ngày hôm nay, VN – Index tiếp tục duy trì đà tăng tích cực khi chỉ số tăng mạnh và khối lượng giao dịch vẫn được duy trì ở mức cao, số lượng cổ phiếu tăng giá chiếm đa số so với cổ phiếu giảm giá (trên HOSE có 190 mã tăng/ 64 mã giảm). Dòng tiền tiếp tục được duy trì tốt, đặc biệt là nhóm nhà đầu tư nước ngoài đã mua ròng 72.4 tỷ trên hai sàn, tính chung từ đầu năm tổng giá trị mua ròng của nhóm nhà đầu tư này đạt 701.8 tỷ trên hai sàn.

Khi năm cũ qua đi và năm mới đến, chúng ta thường mong rằng những điều xui xẻo qua đi và những điều tốt đẹp sẽ đến. Trong năm qua, thị trường chứng khoán Việt Nam có những thăng trầm nhất định, nhưng những gì thị trường chứng khoán đã đạt được là điều không thể phủ nhận khi VN – Index xác lập được đỉnh cao nhất kể từ tháng 03.2008. Phiên giao dịch cuối năm, đã đem lại cho tôi hi vọng về một năm mới tốt đẹp hơn của thị trường chứng khoán Việt Nam, chúng ta cùng hy vọng về điều đó và mong cho một năm mới tốt đẹp, đem lại nhiều cơ hội đầu tư hiệu quả cho Nhà đầu tư.

Nhân dịp năm mới, thay mặt Công ty Chứng khoán Công thương kính chúc Quý Nhà đầu tư một năm mới An khang thịnh vượng, đầu tư hiệu quả, thành công.

-“**Đặng Đình Tú – tudd@vietinbanksc.com.vn**”-

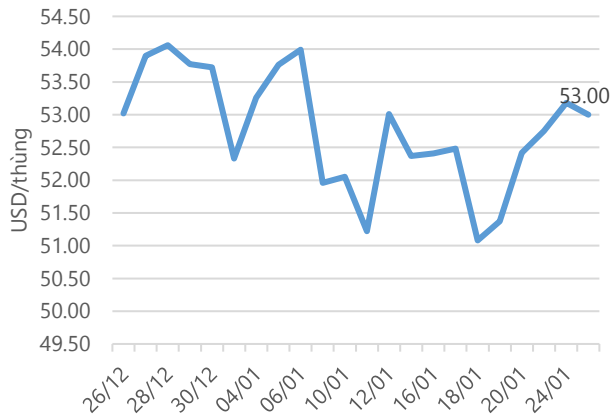
Danh mục khuyến nghị

Trong ngày 25.01.2017, chúng tôi không khuyến nghị mua/bán thêm cổ phiếu mới.

BẢNG THEO DÕI CỔ PHIẾU ĐÃ KHUYẾN NGHỊ MUA

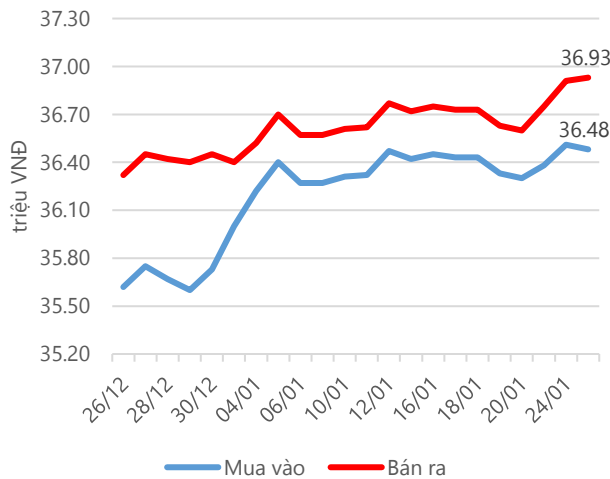
STT	Mã CK	Ngày mua	Giá mua	Giá hiện tại	% Lãi/lỗ	Trạng thái	Giá mục tiêu	Giá cắt lỗ
1	CSV	16/01/2017	28.60	28.70	0.3%	Đã về	33.00	25.80
2	MWG	14/12/2016	153.80	160.00	4.0%	Đã về	170.00	143.00
3	CTD	30/11/2016	167.90	193.50	15.2%	Đã về	196.00	158.00
4	DHA	30/11/2016	29.20	28.90	-1.0%	Đã về	33.00	27.50

Giá dầu WTI Future



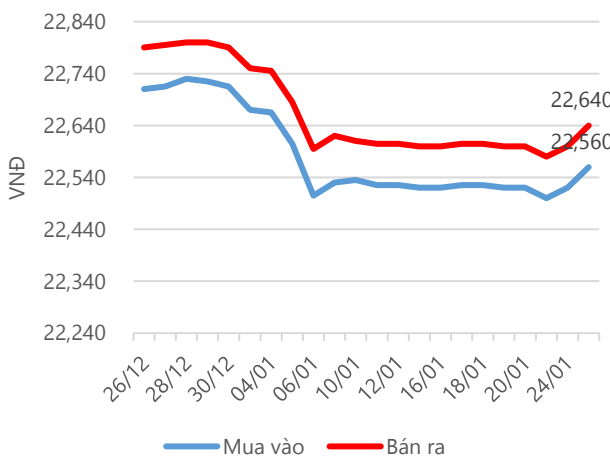
Nguồn: Bloomberg.

Giá vàng SJC



Nguồn: SJC.

Tỷ giá USD/VND



Nguồn: Vietinbank.

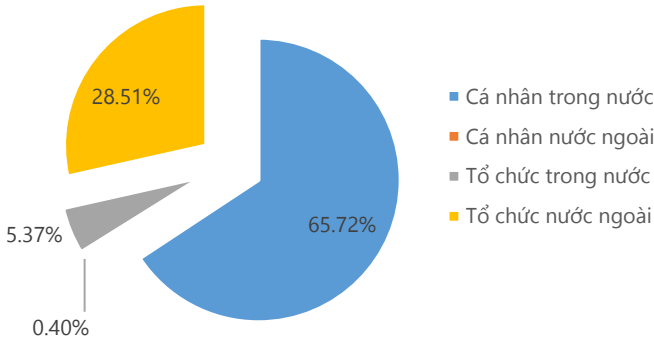
Update: 16h30, Hà Nội, VN.

Tin tức cập nhật

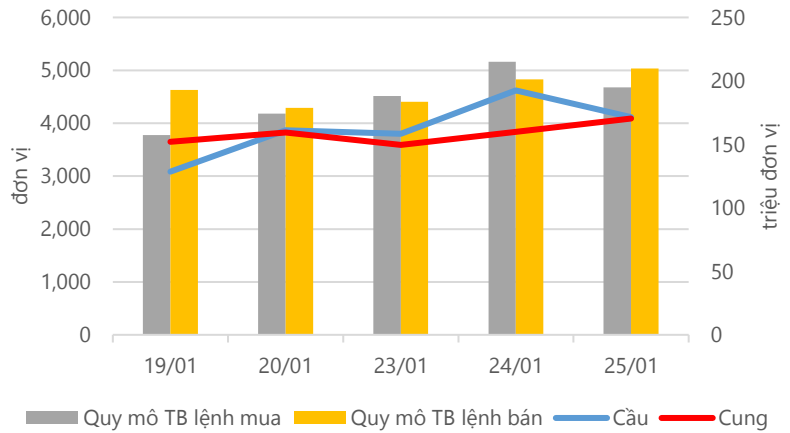
- **Từ cuối tuần qua, giá vàng liên tục tăng với mức tăng khoảng 300 nghìn đồng/lượng.** Tính đến 16h 25.01.2016, giá vàng giao dịch ở mức 36.48 – 36.93 triệu đồng/lượng. Trên KITCO, giá vàng hiện đang giao dịch quanh mức 1.204 USD/ounce, (~32.8 triệu đồng/lượng), như vậy vàng trong nước hiện đang cao hơn thế giới khoảng 3.90 triệu đồng/lượng.
- **Masco (MAS) tiếp tục có năm kinh doanh khởi sắc khi cả doanh thu và lợi nhuận tăng trưởng.** Lũy kế cả năm 2016, Masco đạt 296 tỷ đồng doanh thu, +30% YoY; lãi sau thuế gần 45 tỷ đồng, +19% YoY. EPS năm 2016 lên đến gần 14.500 đồng/cổ phiếu.
- **Cả năm 2016, REE đạt doanh thu hơn 3,659 tỷ, +38% YoY, vượt 25% kế hoạch.** LN ròng đạt 1,109 tỷ, vượt 20% kế hoạch. Tuy nhiên lưu chuyển tiền thuần của REE trong năm âm 459 tỷ đồng, nguyên nhân là do chi mạnh hoạt động M&A, giá trị hơn 1,845 tỷ đồng, có thể kể đến là 670 tỷ vào CTCP Thủy điện Vĩnh Sơn Sông Hình (VSH), 470 tỷ đồng vào CTCP Nhiệt điện Quảng Ninh...
- **Lũy kế cả năm 2016, NTP đạt hơn 4.353 tỷ đồng doanh thu thuần, tăng 22,4% so với năm trước.** Lợi nhuận trước thuế đạt trên 447 tỷ đồng, tăng 8,6% so với 2015 và vượt 7,8% kế hoạch.
- **Trung Quốc đang bán Trái phiếu Chính phủ Mỹ với tốc độ cao nhất lịch sử.** Điều này cho thấy nền kinh tế lớn thứ 2 thế giới vẫn chịu áp lực phải hỗ trợ đồng Nhân dân tệ và chặn dòng vốn đang thoái mạnh khỏi quốc gia này. Trong giai đoạn 11.2015-11.2016, Trung Quốc bán 215.11 tỷ Trái phiếu Chính phủ Mỹ. Riêng trong 6 tháng cuối, tổng giá trị bán Trái phiếu Chính phủ Mỹ của Trung Quốc lên tới 194.66 tỷ USD.

Thống kê thị trường

Tổng GTGD (mua + bán)



Cung cầu thị trường



Nguồn: fiiipro

TRACK RECORD NHỮNG CỔ PHIẾU ĐÃ BÁN

STT	Mã CK	Ngày Mua	Giá Mua	Ngày Bán	Giá Bán	% Lãi/ Lỗ	Lý do
1	CVT	01/04/2017	39.30	09/01/2016	37.00	-5.85%	Cắt lỗ
2	VLC	21/11/2016	17.90	28/12/2016	17.00	-5.00%	Cắt lỗ
3	VIS	11/11/2016	17.57	07/12/2016	18.40	4.72%	Giảm tỷ trọng
4	S55	10/11/2016	41.40	29/11/2016	40.00	-3.38%	Giảm tỷ trọng
5	FPT	15/11/2016	42.80	29/11/2016	43.15	0.70%	Giảm tỷ trọng

Đơn vị:
 - Giá, tăng/giảm giá: nghìn đồng
 - P/E, P/B: lần

TOP 5 MÃ CK ĐƯỢC QUAN TÂM

Mã CK	Giá đóng cửa	Tăng/ Giảm Giá	% Tăng/ Giảm Giá	KL khớp	P/E	P/B
FPT	45.10	0.40	0.89%	421,770	9.44	1.76
CVT	44.60	1.10	2.53%	284,100	5.60	2.20
LHG	18.90	1.20	6.78%	781,870	3.04	0.74
AAA	21.90	0.10	0.46%	1,321,250	7.87	1.30
DHG	110.00	2.50	2.33%	150,280	13.50	3.64

TOP 5 MÃ CK TRONG VN30 CÓ KL ĐỘT BIẾN

Mã CK	Giá đóng cửa	% Tăng/ Giảm giá	KL Khớp	% Tăng KL	P/E	P/B
HNG	7.30	-0.14%	2,445,990	129%	0.00	0.50
DHG	110.00	2.33%	150,280	72%	13.50	3.64
CTG	18.55	0.00%	2,442,780	37%	10.38	1.17
BMP	193.00	-1.03%	67,400	33%	13.48	4.28
HAG	5.60	-3.28%	6,528,410	32%	0.00	0.27

TRỤ SỞ CHÍNH

306 Bà Triệu, Quận Hai Bà Trưng, Hà Nội
 Điện thoại: (84.4) 39 746900

CHI NHÁNH TP. HỒ CHÍ MINH

49 Tôn Thất Đạm, Quận 1, Tp. Hồ Chí Minh
 Điện thoại: (84.8) 38 209987

Đơn vị: nghìn đồng.

TOP 10 MÃ CK TRÊN HSX NĐT NN GIAO DỊCH NHIỀU

MUA RÒNG				BÁN RÒNG		
STT	Mã CK	% Tăng/Giảm giá	Giá trị mua ròng	Mã CK	% Tăng/Giảm giá	Giá trị bán ròng
1	VNM	+0.78%	68,980,500	VIC	+1.20%	-24,130,660
2	CTD	+1.95%	21,551,230	HPG	+0.71%	-9,578,960
3	CTI	+0.20%	16,225,540	DXG	+3.07%	-7,188,710
4	CII	+0.99%	9,251,220	DHG	+2.33%	-5,162,320
5	VCB	+1.81%	6,767,200	SBT	-0.41%	-3,989,880
6	AAA	+0.46%	4,924,550	GAS	+0.17%	-3,823,710
7	HSG	+0.81%	2,112,220	KBC	+0.74%	-3,453,870
8	SAB	+0.81%	1,856,100	PVD	+1.20%	-3,177,890
9	BMP	-1.03%	1,418,960	MSN	+0.12%	-2,563,330
10	BVH	+0.33%	1,368,970	SCR	+0.49%	-2,460,710

TOP 10 MÃ CK TRÊN HNX NĐT NN GIAO DỊCH NHIỀU

MUA RÒNG				BÁN RÒNG		
STT	Mã CK	% Tăng/Giảm giá	Giá trị mua ròng	Mã CK	% Tăng/Giảm giá	Giá trị bán ròng
1	QNC	0.00%	15,319,515	PGS	0.00%	-1,618,822
2	PVS	+2.91%	2,095,815	VND	-0.81%	-1,339,994
3	CVT	+2.53%	757,220	DGC	+3.26%	-515,200
4	TIG	0.00%	246,000	PTI	0.00%	-380,260
5	BVS	+0.62%	233,177	SLS	0.00%	-370,970
6	IDV	-0.20%	200,000	MAS	+0.70%	-359,950
7	GMX	0.00%	167,390	QHD	0.00%	-220,950
8	WCS	+9.14%	166,700	VKC	+2.22%	-133,380
9	NET	-0.88%	122,600	ONE	+5.00%	-41,720
10	PMS	+6.69%	117,090	VNR	-7.81%	-1,180

Người thực hiện
Trưởng nhóm

Ngô Quốc Hưng
hungnq@vietinbanksc.com.vn
Chuyên viên

Dương Thanh Hà Anh
anhdth@vietinbanksc.com.vn

Đặng Đình Tú
tudd@vietinbanksc.com.vn

Nguyễn Giang Nam
namng@vietinbanksc.com.vn

Vũ Lan Phương
phuongvl@vietinbanksc.com.vn

Nguyễn Thị Minh Nguyệt
nguyetnm@vietinbanksc.com.vn

Nguyễn Việt Trung
trungnv@vietinbanksc.com.vn

Khuyến cáo: Báo cáo này và/hoặc bất kỳ nhận định, thông tin nào trong báo cáo này được thiết lập dựa trên các thông tin công bố công khai, mang tính hợp pháp mà Vietinbanksc coi là đáng tin cậy, và đánh giá với mức cần trọng tối đa có thể. Tuy nhiên, Vietinbanksc không đảm bảo tuyệt đối tính chính xác và đầy đủ của những thông tin trên. Vietinbanksc khuyến cáo các nhà đầu tư báo cáo này mang tính chất chủ quan của chuyên viên phân tích Vietinbanksc. Báo cáo này chỉ nhằm mục đích cung cấp thông tin cho các nhà đầu tư. Nhà đầu tư phải cân nhắc kỹ lưỡng việc sử dụng thông tin và phải có quyết định đầu tư dựa trên những ý kiến độc lập tùy theo tình trạng tài chính hay mục tiêu đầu tư cụ thể. Báo cáo này thuộc bản quyền của Vietinbanksc và không được phép sao chép và/hoặc xuất bản một phần hoặc toàn bộ nội dung báo cáo mà không có sự cho phép bằng văn bản của Vietinbanksc.

Mọi ý kiến đóng góp, đăng ký hoặc rút tên khỏi danh sách nhận bản tin, xin quý khách vui lòng liên hệ qua địa chỉ: bantnn@vietinbanksc.com.vn hoặc website: vietinbanksc.com.vn