

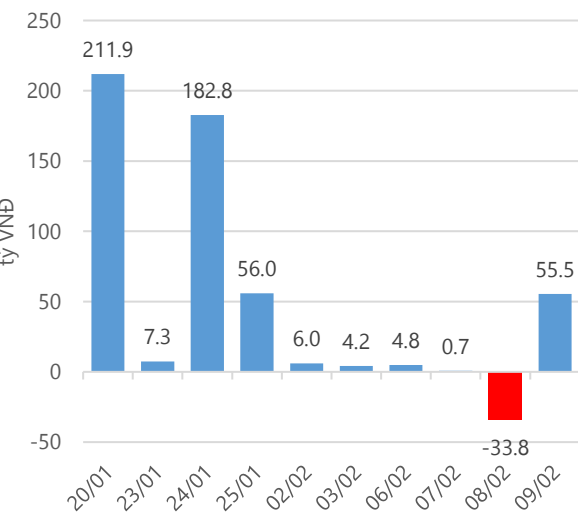
Thống kê thị trường

	VN-Index	HNX-Index
Điểm	700.65	85.65
%/ngày	-0.20	+0.42
%/30.12.2016	+5.38	+6.90
KLGD (đ.vị)	147,545,410	33,646,175
GTGD (tỷ VND)	3,187.99	334.93
Số mã tăng	140	107
Số mã giảm	116	79
Số mã không đổi	41	68

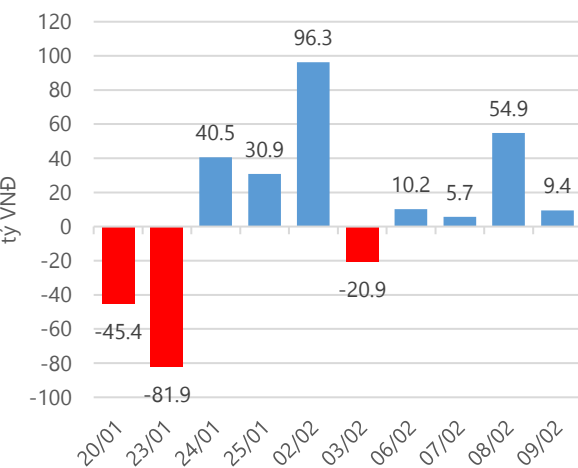
Chỉ số tài chính

	HOSE	HNX
P/B	4.33	1.58
P/E	16.43	10.93
Beta	1.00	0.88
ROE	19.90%	14.57%
ROA	10.78%	6.02%

Giao dịch nhà đầu tư nước ngoài



Giá trị đặt mua/bán ròng tự doanh



Nguồn: fiiipro.

Cảm nhận thị trường

Hai sàn đóng cửa trái chiều, cổ phiếu bia khiến VN – Index giảm điểm

Tóm tắt thị trường: Đóng cửa phiên giao dịch, chỉ số VN - Index giảm 1.39 điểm (-0.20%), về 700.65 điểm; chỉ số HNX - Index tăng 0.36 điểm (+0.42%), lên 85.65 điểm.

Cổ phiếu bia tiếp tục giảm điểm khiến VN – Index đóng cửa trong sắc đỏ:

Trong phiên giao dịch ngày 09.02.2017, chỉ số VN – Index tiếp tục giao dịch giằng co trong biên độ hẹp, chỉ số này chỉ giữ được sắc xanh lúc đầu phiên, thời gian còn lại chìm trong sắc đỏ. Diễn biến đó do ảnh hưởng bởi hai cổ phiếu bia là SAB và BHN, tính đến thời điểm chốt phiên hai cổ phiếu này làm VN – Index giảm hơn 1.5 điểm. Bên cạnh đó ảnh hưởng của cổ phiếu GAS cũng khiến VN – Index giảm điểm, cổ phiếu này bị bán mạnh ngay từ đầu phiên, kết thúc phiên cổ phiếu GAS giảm 1.86%. Nguyên nhân khiến cổ phiếu này giảm điểm có thể đến từ thông tin ngày hôm nay là ngày giao dịch đầu tiên của 18.9 triệu cổ phiếu ESOP, khi các nhà đầu tư mua cổ phiếu ESOP với giá 20 nghìn đồng/ cổ phiếu có thể đã bán ra chốt lời.

Xét đến các chỉ số khác: chỉ số VN30 và chỉ số HNX đều tăng điểm, hai chỉ số này không tính SAB và BHN trong rổ chỉ số, như vậy nếu loại bỏ hai cổ phiếu này thì chỉ số VN – Index đã không giảm. Bên cạnh đó trên sàn HOSE khối lượng giao dịch ngày hôm nay tăng nhẹ trở lại so với ngày hôm qua, tăng 4.4% cùng với việc nhà đầu tư nước ngoài mua ròng hơn 55 tỷ đồng. Như vậy cho thấy dòng tiền trên thị trường vẫn đang được duy trì khá tốt và được quay vòng giữa các nhóm cổ phiếu. Điển hình là hai cổ phiếu HAG và HNG bị chốt lời mạnh vào cuối phiên sau thời gian tăng khá tốt vừa qua (HAG đã tăng hơn 20% và HNG đã tăng gần 40% từ ngày 19.01.2017), trong khi nhóm phân đạm được mua vào mạnh trong phiên giao dịch ngày hôm nay.

Như tôi phân tích trước đây, thị trường đang trong giai đoạn giằng co kéo dài, điều này có thể dẫn đến việc bên bán mất kiên nhẫn và dẫn đến việc bán tháo cổ phiếu khiến thị trường giảm điểm trở lại. Điều đó có diễn ra hay không? Chúng ta cần thời gian để trả lời. Với giao dịch hiện tại, tôi cho rằng không nên thực hiện thêm các giao dịch mới.

-“**Đặng Đình Tú – tudd@vietinbanksc.com.vn**”-

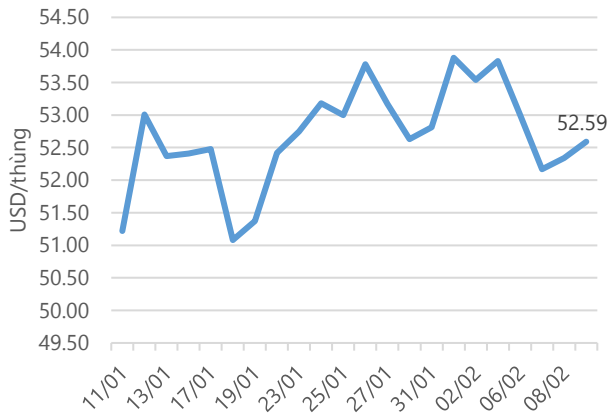
Danh mục khuyến nghị

Trong ngày 09.02.2017, chúng tôi không khuyến nghị mua/bán thêm cổ phiếu mới.

BẢNG THEO DÕI CỔ PHIẾU ĐÃ KHUYẾN NGHỊ MUA

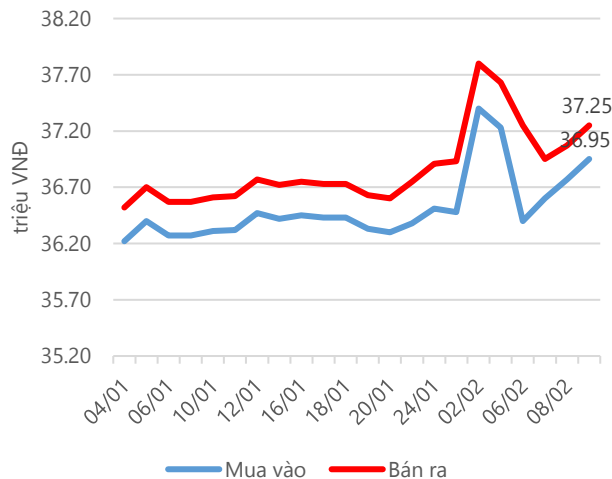
STT	Mã CK	Ngày mua	Giá mua	Giá hiện tại	% Lãi/lỗ	Trạng thái	Giá mục tiêu	Giá cắt lỗ
1	AAA	08/02/2017	23.70	23.45	-1.1%	T+1	26.30	20.40
2	CSV	16/01/2017	28.60	28.85	0.9%	Đã về	33.00	25.80
3	DHA	30/11/2016	29.20	30.00	2.7%	Đã về	33.00	27.50

Giá dầu WTI Future



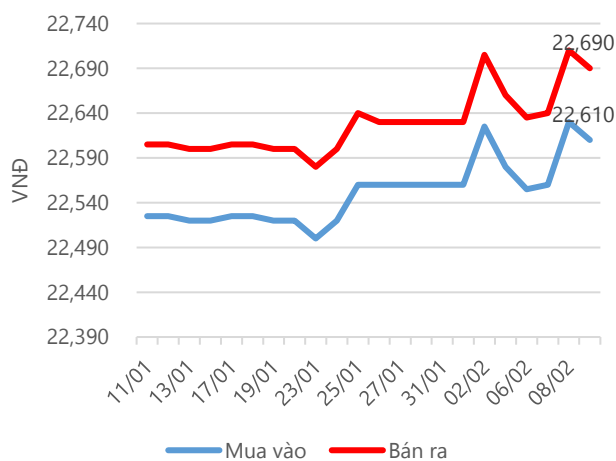
Nguồn: Bloomberg.

Giá vàng SJC



Nguồn: SJC.

Tỷ giá USD/VND



Nguồn: Vietinbank.

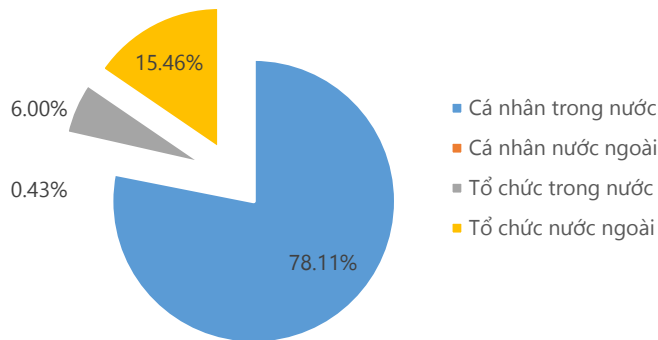
Update: 16h30, Hà Nội, VN.

Tin tức cập nhật

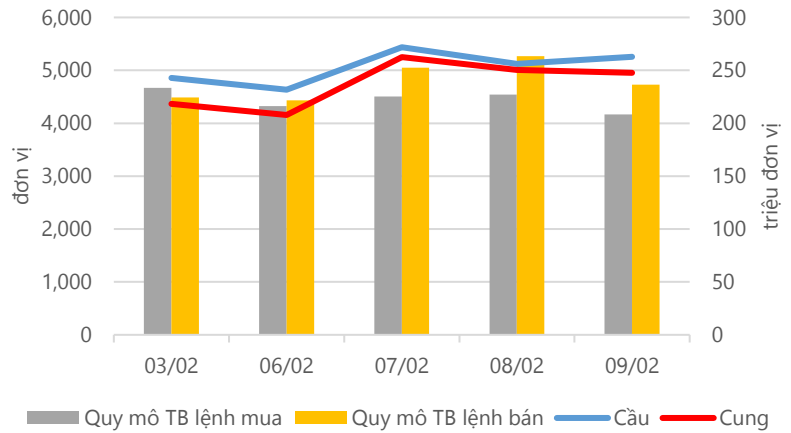
- **Hiện trạng thái vốn dồi dào của hệ thống ngân hàng đang thể hiện rõ ở việc lãi suất liên ngân hàng liên tục rơi nhanh trong một tuần trở lại đây.** Tính đến ngày hôm qua 08.02, lãi suất VND trên thị trường liên ngân hàng đã giảm gần một nửa so với cao điểm cận Tết Nguyên đán. Lãi suất liên ngân hàng ở kỳ hạn qua đêm hiện xuống còn 2.7%, trong khi đó trước Tết, có thời điểm tăng lên tới 5.3%/năm.
- **Hôm nay 09.02, tỷ giá trung tâm đã lập đỉnh mới 22,216 đồng,** tăng 8 đồng so với hôm qua và 58 đồng so với đầu năm. Trong khi đó cả năm 2016, tỷ giá trung tâm chỉ tăng 268 đồng/USD.
- **Sau khi phương án tăng vốn điều lệ bằng việc phát hành thêm cổ phiếu của Cadivi được thông qua, GEX quyết định sẽ chi thêm 430 tỷ để mua thêm 21.5 triệu cp Cadivi** với giá 20,000 đồng/cp nhằm duy trì tỷ lệ sở hữu Cadivi ở mức 74.73%. Thời gian mua từ 10 – 13.02.2017.
- **Carlsberg dự tính sẽ chào mua cổ phiếu của Habeco trong tháng 3 hoặc tháng 4 tới.** Carlsberg hiện sở hữu hơn 17% cổ phần tại Habeco và được quyền ưu tiên mua thêm 60% cổ phần của Habeco. Nhà nước dự định sẽ bán hết 82% cổ phần tại Habeco. Carlsberg định giá Habeco ở mức 39,000 đồng/cp (bằng với giá chào sàn ngày 28.10.2016) do thị phần của Habeco đã tụt xuống vị trí thứ 3. Chốt phiên hôm nay, cổ phiếu BHN đứng ở mức 114,000 đồng.

Thống kê thị trường

Tổng GTGD (mua + bán)



Cung cầu thị trường



Nguồn: finpro

TRACK RECORD NHỮNG CỔ PHIẾU ĐÃ BÁN

STT	Mã CK	Ngày Mua	Giá Mua	Ngày Bán	Giá Bán	% Lãi/ Lỗ	Lý do
1	MWG	14/12/2016	153.80	03/02/2017	170.00	10.53%	Đạt kỳ vọng
2	CTD	30/11/2016	167.90	02/02/2017	193.80	15.43%	Đạt kỳ vọng
3	CVT	04/01/2017	39.30	09/01/2017	37.00	-5.85%	Cắt lỗ
4	VLC	21/11/2016	17.90	28/12/2016	17.00	-5.03%	Cắt lỗ
5	VIS	11/11/2016	17.57	07/12/2016	18.40	4.72%	Giảm tỷ trọng

Đơn vị:
 - Giá, tăng/giảm giá: nghìn đồng
 - P/E, P/B: lần

TOP 5 MÃ CK ĐƯỢC QUAN TÂM

Mã CK	Giá đóng cửa	Tăng/ Giảm Giá	% Tăng/ Giảm Giá	KL khớp	P/E	P/B
DXG	13.85	0.15	1.09%	1,717,200	3.85	0.58
GAS	58.00	-1.10	-1.86%	2,471,360	15.80	2.73
HPG	44.55	-0.10	-0.22%	5,763,710	5.20	1.74
BID	16.85	-0.15	-0.88%	3,894,230	9.35	1.35
CTI	25.80	0.00	0.00%	914,520	8.56	1.56

TOP 5 MÃ CK TRONG VN30 CÓ KL ĐỘT BIẾN

Mã CK	Giá đóng cửa	% Tăng/ Giảm giá	KL Khớp	% Tăng KL	P/E	P/B
GAS	58.00	-1.86%	2,471,360	239%	15.80	2.73
KDC	38.40	2.13%	631,860	187%	6.89	1.34
CII	31.20	-0.16%	2,442,850	99%	8.09	1.72
HSG	50.60	2.64%	2,308,330	67%	4.84	2.02
KBC	14.45	2.48%	4,101,230	58%	12.16	0.78

TRỤ SỞ CHÍNH

306 Bà Triệu, Quận Hai Bà Trưng, Hà Nội
 Điện thoại: (84.4) 39 746900

CHI NHÁNH TP. HỒ CHÍ MINH

49 Tôn Thất Đạm, Quận 1, Tp. Hồ Chí Minh
 Điện thoại: (84.8) 38 209987

Đơn vị: nghìn đồng.

TOP 10 MÃ CK TRÊN HSX NĐT NN GIAO DỊCH NHIỀU

MUA RÒNG				BÁN RÒNG		
STT	Mã CK	% Tăng/Giảm giá	Giá trị mua ròng	Mã CK	% Tăng/Giảm giá	Giá trị bán ròng
1	VNM	+0.15%	23,612,300	PAC	+0.61%	-16,162,790
2	SBT	0.00%	22,956,100	HSG	+2.64%	-15,280,450
3	GAS	-1.86%	21,876,520	SVC	+3.25%	-14,507,460
4	VCB	-0.13%	18,347,040	HBC	+4.19%	-7,250,340
5	NVL	-0.51%	12,151,030	CTG	+1.12%	-7,197,080
6	SAB	-2.00%	9,010,020	PVD	-1.18%	-6,129,900
7	CTI	0.00%	8,855,960	DXG	+1.09%	-5,235,030
8	MSN	-0.23%	7,180,020	BVH	-0.63%	-4,384,910
9	CII	-0.16%	6,599,840	HVG	-6.93%	-3,809,870
10	KBC	+2.48%	5,797,880	KSB	+3.40%	-2,908,780

TOP 10 MÃ CK TRÊN HNX NĐT NN GIAO DỊCH NHIỀU

MUA RÒNG				BÁN RÒNG		
STT	Mã CK	% Tăng/Giảm giá	Giá trị mua ròng	Mã CK	% Tăng/Giảm giá	Giá trị bán ròng
1	PLC	0.00%	1,943,200	PVS	+0.56%	-5,408,820
2	API	+8.80%	1,616,400	HHC	+4.46%	-1,874,530
3	SHB	+2.00%	1,243,000	LAS	+4.17%	-492,010
4	WCS	+1.60%	700,200	GMX	-2.99%	-285,660
5	TV2	-1.14%	583,890	PGS	+0.62%	-245,000
6	HAT	+1.15%	559,030	TEG	+9.64%	-203,550
7	VGC	+0.65%	545,500	TTC	0.00%	-120,570
8	DBC	0.00%	530,400	SLS	+1.27%	-113,230
9	NDN	0.00%	311,600	PMS	+5.86%	-55,000
10	CEO	0.00%	132,000	VKC	+1.47%	-39,850

Người thực hiện**Trưởng nhóm****Ngô Quốc Hưng**

hungnq@vietinbanksc.com.vn

Chuyên viên**Dương Thanh Hà Anh**

anhdth@vietinbanksc.com.vn

Vũ Lan Phương

phuongvl@vietinbanksc.com.vn

Đặng Đình Tú

tudd@vietinbanksc.com.vn

Nguyễn Thị Minh Nguyệt

nguyetnm@vietinbanksc.com.vn

Nguyễn Giang Nam

namng@vietinbanksc.com.vn

Nguyễn Việt Trung

trungnv@vietinbanksc.com.vn

Khuyến cáo: Báo cáo này và/hoặc bất kỳ nhận định, thông tin nào trong báo cáo này được thiết lập dựa trên các thông tin công bố công khai, mang tính hợp pháp mà Vietinbanksc coi là đáng tin cậy, và đánh giá với mức cần trọng tối đa có thể. Tuy nhiên, Vietinbanksc không đảm bảo tuyệt đối tính chính xác và đầy đủ của những thông tin trên. Vietinbanksc khuyến cáo các nhà đầu tư báo cáo này mang tính chất chủ quan của chuyên viên phân tích Vietinbanksc. Báo cáo này chỉ nhằm mục đích cung cấp thông tin cho các nhà đầu tư. Nhà đầu tư phải cân nhắc kỹ lưỡng việc sử dụng thông tin và phải có quyết định đầu tư dựa trên những ý kiến độc lập tùy theo tình trạng tài chính hay mục tiêu đầu tư cụ thể. Báo cáo này thuộc bản quyền của Vietinbanksc và không được phép sao chép và/hoặc xuất bản một phần hoặc toàn bộ nội dung báo cáo mà không có sự cho phép bằng văn bản của Vietinbanksc.

Mọi ý kiến đóng góp, đăng ký hoặc rút tên khỏi danh sách nhận bản tin, xin quý khách vui lòng liên hệ qua địa chỉ: bantnn@vietinbanksc.com.vn hoặc website: vietinbanksc.com.vn