

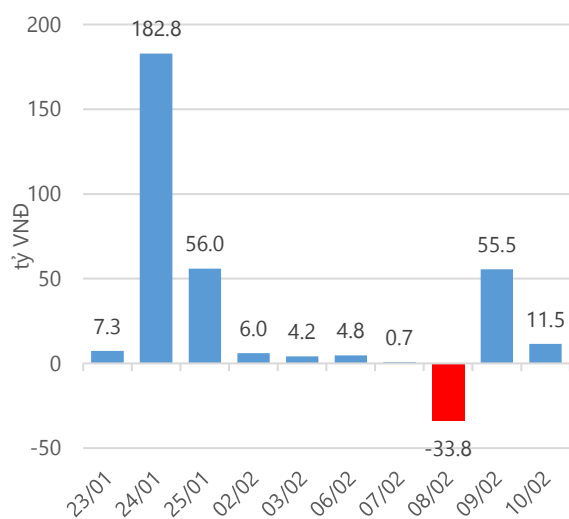
**Thống kê thị trường**

	VN-Index	HNX-Index
Điểm	703.78	86.04
%/ngày	+0.45	+0.45
%/30.12.2016	+5.85	+7.39
KLGD (đ.vị)	138,324,474	47,903,480
GTGD (tỷ VND)	3,048.35	393.21
Số mã tăng	141	100
Số mã giảm	104	92
Số mã không đổi	52	71

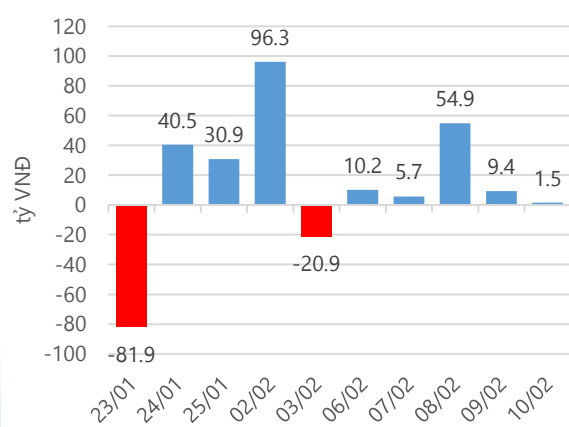
**Chỉ số tài chính**

	HOSE	HNX
P/B	4.35	1.59
P/E	16.53	10.96
Beta	1.03	0.85
ROE	19.87%	14.64%
ROA	10.76%	6.05%

**Giao dịch nhà đầu tư nước ngoài**



**Giá trị đặt mua/bán ròng tự doanh**



Nguồn: ffinpro.

**Cảm nhận thị trường**

**Dòng tiền mạnh mẽ cuối phiên giúp VN – Index đóng cửa cao nhất trong ngày**

**Tóm tắt thị trường:** Đóng cửa phiên giao dịch, chỉ số VN - Index tăng 3.13 điểm (+ 0.45%), lên 703.78 điểm; chỉ số HNX - Index tăng 0.39 điểm (+0.45%), lên 86.04 điểm.

**Dòng tiền mạnh mẽ cuối phiên giúp VN – Index đóng cửa cao nhất trong ngày:**

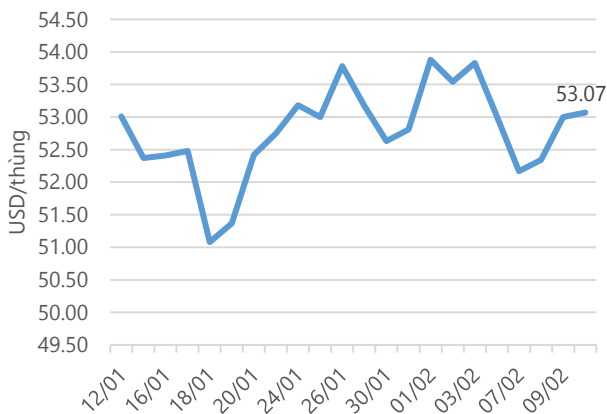
phiên giao dịch cuối tuần ngày 10.02.2017 kết thúc với biến động khá cảm xúc của VN - Index. Trở lại với diễn biến trong phiên giao dịch, kết thúc phiên khớp lệnh định kỳ xác định giá mở cửa, VN – Index tiếp tục sự giằng co từ phiên giao dịch trước với sự dè dặt của cả bên mua và bán khi chỉ tăng 0.5 điểm. Tuy nhiên, ngay sau đó, sự hứng khởi đã diễn ra khi cầu vào thị trường khá mạnh mẽ trong đó ghi nhận sự tăng giá của 2 cổ phiếu SAB và ROS với thông tin 2 cổ phiếu này lọt rổ chỉ số MSCI Frontier Markets Index, góp phần tạo sự lan tỏa sang các cổ phiếu bluechip khác và toàn thị trường. Sắc xanh theo đó đứng vững trong thời gian giao dịch còn lại của thị trường, đặc biệt càng về cuối phiên dòng tiền vào thị trường càng mạnh mẽ hơn và nhà đầu tư đã thực sự vỡ òa trong sung sướng khi VN – Index đóng cửa cao nhất trong ngày với việc tăng 3.13 điểm so với giá đóng cửa phiên giao dịch ngày hôm qua.

Theo quan sát của tôi, dòng tiền vào thị trường vẫn được duy trì khá tốt và có xu hướng tìm đến các mã có kết quả kinh doanh tốt năm 2016 và vẫn còn tiềm năng tăng trưởng trong năm 2017. Dòng tiền hiện đã và đang hướng sự chú ý đến một số mã cổ phiếu có kết quả kinh doanh tốt như : CTD, LHG, HBC,... hay nhóm tăng khá bền bỉ là cao su tự nhiên với các đại diện: DPR, PHR,... .Có thể thấy được nhà đầu tư đã tìm đến nhiều hơn các doanh nghiệp “làm thật ăn thật” thay vì chạy theo xu thế “ăn xổi” như trước. Điều này theo tôi là rất tốt cho thị trường bởi sẽ giúp thị trường phát triển lành mạnh và nhà đầu tư có thể tìm kiếm được lợi nhuận tốt từ chính kiến thức của mình. Cùng với đó, phiên giao dịch hôm nay, với triển vọng tăng trưởng ổn định về doanh thu và lợi nhuận, kết hợp với mô hình phân tích kỹ thuật của chúng tôi cho tín hiệu mua, tôi quyết định giải ngân một phần vào PAC – Công ty cổ phần Pin Ấc quy Miền Nam.

- “ Nguyễn Việt Trung - [trungnv@vietinbanksc.com.vn](mailto:trungnv@vietinbanksc.com.vn)”-

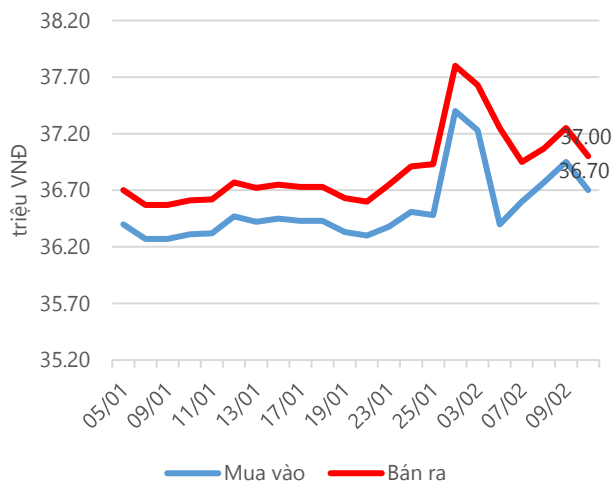
**Danh mục khuyến nghị**

**Giá dầu WTI Future**



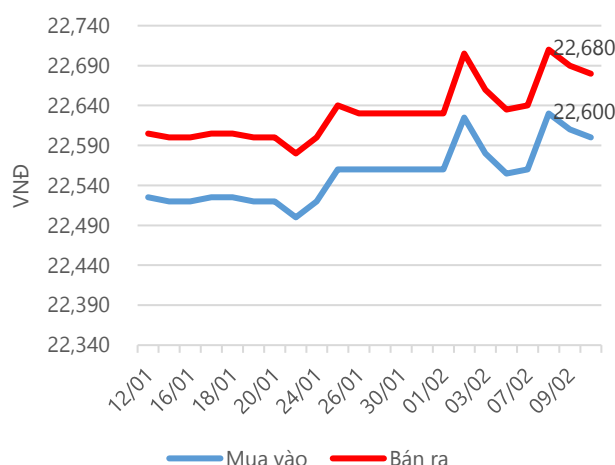
Nguồn: Bloomberg.

**Giá vàng SJC**



Nguồn: SJC.

**Tỷ giá USD/VND**



Nguồn: Vietinbank.

Update: 16h30, Hà Nội, VN.

**BẢNG CHỨNG KHOÁN KHUYẾN NGHỊ MỚI**

STT	Hành động	Mã CK	Giá khuyến nghị	Giá đóng cửa	Giá mục tiêu	Giá cắt lỗ
1	MUA	PAC	33.80	34.20	37.00	32.40

**BẢNG THEO DÕI CỔ PHIẾU ĐÃ KHUYẾN NGHỊ MUA**

STT	Mã CK	Ngày mua	Giá mua	Giá hiện tại	% Lãi/lỗ	Trạng thái	Giá mục tiêu	Giá cắt lỗ
1	PAC	10/02/2017	33.80	34.20	1.2%	T+0	37.00	32.40
2	AAA	08/02/2017	23.70	23.55	-0.6%	T+2	26.30	20.40
3	CSV	16/01/2017	28.60	29.40	2.8%	Đã về	33.00	25.80
4	DHA	30/11/2016	29.20	30.00	2.7%	Đã về	33.00	27.50

**Tin tức cập nhật**

• **Tổng thống Mỹ Donald Trump nói sẽ đưa ra một tuyên bố quan trọng về cắt giảm thuế trong một vài tuần tới:** Phát ngôn viên Nhà Trắng Sean Spicer sau đó nói với các nhà báo rằng Tổng thống sẽ công bố một kế hoạch thuế toàn diện, bao gồm cắt giảm thuế cho cá nhân và doanh nghiệp. Ông Spicer cũng nói đây sẽ là một kế hoạch "chưa từng có từ năm 1986 và sẽ công nhận sự cần thiết phải trao cho những người lao động Mỹ một sự giải tỏa mà họ cần".

• **Nhật Bản tuyên bố sẽ duy trì chương trình nới lỏng tiền tệ:** Trong một phát biểu mới đây, Phó Thống đốc Ngân hàng trung ương Nhật Bản Hiroshi Nakaso cho biết thể chế tài chính này sẽ duy trì chương trình nới lỏng tiền tệ hiện nay để đạt mục tiêu lạm phát 2%, bất chấp những chỉ trích của Tổng thống Mỹ Donald Trump rằng Tokyo đang hưởng đến đồng yen yếu.

• **NHNN sẽ triển khai quyết liệt Đề án Cơ cấu lại TCTD năm 2017:** Trong báo cáo về kết quả hoạt động ngân hàng tháng 1/2017 và định hướng năm 2017 mới đây, Ngân hàng Nhà nước (NHNN) cho biết hiện đang hoàn thiện Đề án Cơ cấu lại hệ thống các TCTD gắn với xử lý nợ xấu giai đoạn 2016-2020 theo chỉ đạo của Chính phủ để báo cáo Bộ Chính trị. Mục tiêu cơ cấu lại hệ thống các TCTD gắn với xử lý nợ xấu trong năm 2017 sẽ được NHNN triển khai một cách đồng bộ với nhiều giải pháp. Theo đó, NHNN tiếp tục ổn định kinh tế vĩ mô, kiểm soát tốt lạm phát, bảo đảm các cân đối lớn của nền kinh tế. Song song với đó giữ vững và tiếp tục nâng cao mức độ an toàn, lành mạnh của hệ thống các TCTD.

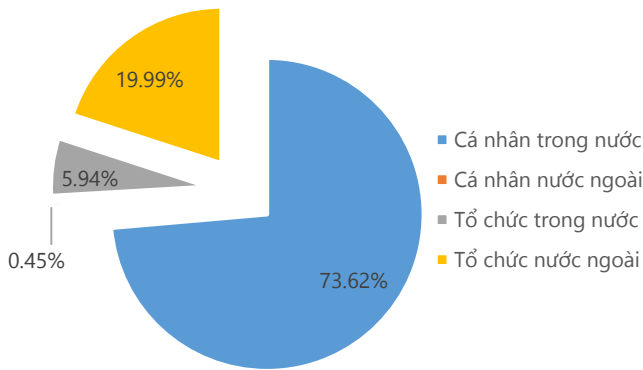
• **Từ 15/3, hộ kinh doanh không được vay vốn ngân hàng:** Theo quy định tại Bộ luật Dân sự năm 2015, chủ thể tham gia quan hệ dân sự chỉ bao gồm pháp nhân, cá nhân. Do đó, Ngân hàng Nhà nước (NHNN) đã bổ sung quy định về khách hàng vay tại tổ chức tín dụng chỉ là pháp nhân, cá nhân tại Thông tư 39 vừa ban hành để phù hợp với Bộ luật này. Như vậy, từ ngày 15/3, các đối tượng không phải là pháp nhân (ví dụ như hộ kinh doanh, hộ gia đình, tổ hợp tác, tổ chức khác không có tư cách pháp nhân) không đủ tư cách chủ thể vay vốn.

• **Reuters: Duy nhất 2 cổ phiếu Việt Nam vào rổ MSCI Frontier Markets Index:** Reuters dẫn thông tin từ MSCI cho biết, 2 cổ phiếu Việt Nam là ROS và SAB đã được cho vào rổ tính MSCI Frontier Markets Index.

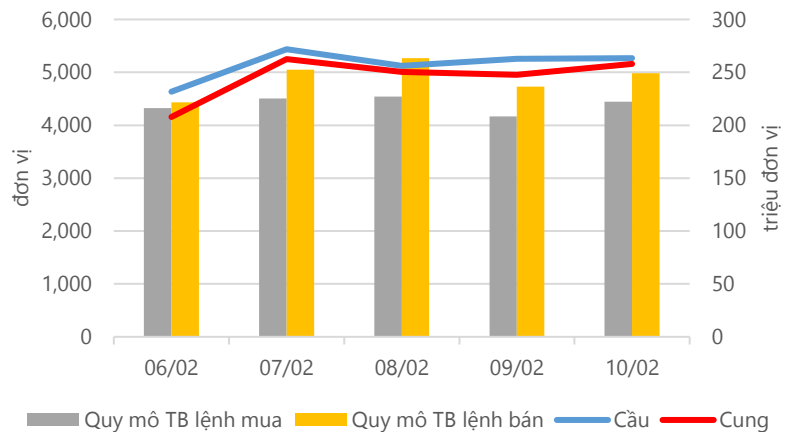
• **Cổ phiếu HVG bị đưa vào diện cảnh báo từ 15/2/2017:** Theo thông tin từ Sở giao dịch Chứng khoán TP. HCM cho biết, từ ngày 15/02/2017, CTCP Hùng Vương (mã chứng khoán HVG) sẽ bị đưa vào diện cảnh báo.

**Thống kê thị trường**

Tổng GTGD (mua + bán)



Cung cầu thị trường



Nguồn: fiiipro

**TRACK RECORD NHỮNG CỔ PHIẾU ĐÃ BÁN**

STT	Mã CK	Ngày Mua	Giá Mua	Ngày Bán	Giá Bán	% Lãi/ Lỗ	Lý do
1	MWG	14/12/2016	153.80	03/02/2017	170.00	10.53%	Đạt kỳ vọng
2	CTD	30/11/2016	167.90	02/02/2017	193.80	15.43%	Đạt kỳ vọng
3	CVT	04/01/2017	39.30	09/01/2017	37.00	-5.85%	Cắt lỗ
4	VLC	21/11/2016	17.90	28/12/2016	17.00	-5.03%	Cắt lỗ
5	VIS	11/11/2016	17.57	07/12/2016	18.40	4.72%	Giảm tỷ trọng

Đơn vị:  
 - Giá, tăng/giảm giá: nghìn đồng  
 - P/E, P/B: lần

**TOP 5 MÃ CK ĐƯỢC QUAN TÂM**

Mã CK	Giá đóng cửa	Tăng/ Giảm Giá	% Tăng/ Giảm Giá	KL khớp	P/E	P/B
VIC	42.50	-0.15	-0.35%	834,560.00	59.65	2.11
DXG	14.50	0.65	4.69%	3,885,360.00	4.03	0.61
HBC	39.30	0.75	1.95%	1,759,490.00	5.85	1.87
HPG	44.35	-0.20	-0.45%	4,005,140.00	5.18	1.73
FLC	5.59	0.08	1.45%	10,723,910.00	3.22	0.38

**TOP 5 MÃ CK TRONG VN30 CÓ KL ĐỘT BIẾN**

Mã CK	Giá đóng cửa	% Tăng/ Giảm giá	KL Khớp	% Tăng KL	P/E	P/B
VIC	42.50	-0.35%	834,560	63%	59.65	2.11
CII	30.75	-1.44%	2,167,990	59%	7.98	1.70
CTG	18.55	2.77%	3,566,190	56%	10.12	1.17
GMD	28.65	2.87%	1,324,890	46%	11.44	0.78
HNG	8.50	4.94%	3,117,200	24%	0.00	0.58

**TRỤ SỞ CHÍNH**

306 Bà Triệu, Quận Hai Bà Trưng, Hà Nội  
 Điện thoại: (84.4) 39 746900

**CHI NHÁNH TP. HỒ CHÍ MINH**

49 Tôn Thất Đạm, Quận 1, Tp. Hồ Chí Minh  
 Điện thoại: (84.8) 38 209987

Đơn vị: nghìn đồng.

## TOP 10 MÃ CK TRÊN HSX NĐT NN GIAO DỊCH NHIỀU

MUA RÒNG				BÁN RÒNG		
STT	Mã CK	% Tăng/Giảm giá	Giá trị mua ròng	Mã CK	% Tăng/Giảm giá	Giá trị bán ròng
1	<b>VNM</b>	-0.22%	58,601,100	<b>HPG</b>	-0.45%	-24,777,890
2	<b>NVL</b>	0.00%	25,737,130	<b>HSG</b>	-0.79%	-12,031,950
3	<b>GAS</b>	+1.72%	8,885,500	<b>HT1</b>	+3.82%	-8,018,890
4	<b>NLG</b>	+1.79%	3,984,550	<b>VIC</b>	-0.35%	-7,039,430
5	<b>LHG</b>	+6.97%	3,482,570	<b>DXG</b>	+4.69%	-6,615,020
6	<b>SSI</b>	0.00%	3,326,530	<b>PVD</b>	+1.67%	-5,306,410
7	<b>SAB</b>	+1.04%	3,049,430	<b>MSN</b>	-1.18%	-4,974,750
8	<b>VNS</b>	+1.43%	2,919,200	<b>BVH</b>	+0.96%	-4,805,410
9	<b>ROS</b>	+0.74%	2,813,540	<b>VCB</b>	-1.01%	-4,569,390
10	<b>CSV</b>	+1.91%	1,422,220	<b>KBC</b>	-0.69%	-4,112,150

## TOP 10 MÃ CK TRÊN HNX NĐT NN GIAO DỊCH NHIỀU

MUA RÒNG				BÁN RÒNG		
STT	Mã CK	% Tăng/Giảm giá	Giá trị mua ròng	Mã CK	% Tăng/Giảm giá	Giá trị bán ròng
1	<b>PVS</b>	+2.79%	11,296,700	<b>PGS</b>	+1.23%	-1,561,500
2	<b>VGC</b>	-0.64%	1,137,360	<b>VE1</b>	0.00%	-870,000
3	<b>SHB</b>	-1.96%	1,016,000	<b>VND</b>	-1.61%	-522,850
4	<b>SAF</b>	-10.00%	415,530	<b>NTP</b>	-0.13%	-305,860
5	<b>PHC</b>	-0.78%	411,600	<b>VCS</b>	+3.12%	-207,314
6	<b>WCS</b>	0.00%	229,100	<b>HAD</b>	+1.11%	-180,000
7	<b>PLC</b>	+0.37%	202,500	<b>PMS</b>	+2.42%	-55,050
8	<b>NDN</b>	0.00%	142,680	<b>HEV</b>	-0.71%	-14,100
9	<b>IVS</b>	0.00%	119,100	<b>BCC</b>	+1.88%	-13,596
10	<b>NET</b>	+0.30%	113,250	<b>SFN</b>	0.00%	-11,600

**Người thực hiện**  
**Trưởng nhóm**

**Ngô Quốc Hưng**  
hungnq@vietinbanksc.com.vn  
**Chuyên viên**

**Dương Thanh Hà Anh**  
anhdth@vietinbanksc.com.vn

**Vũ Lan Phương**  
phuongvl@vietinbanksc.com.vn

**Đặng Đình Tú**  
tudd@vietinbanksc.com.vn

**Nguyễn Thị Minh Nguyệt**  
nguyetnm@vietinbanksc.com.vn

**Nguyễn Giang Nam**  
namng@vietinbanksc.com.vn

**Nguyễn Việt Trung**  
trungnv@vietinbanksc.com.vn

*Khuyến cáo: Báo cáo này và/hoặc bất kỳ nhận định, thông tin nào trong báo cáo này được thiết lập dựa trên các thông tin công bố công khai, mang tính hợp pháp mà Vietinbanksc coi là đáng tin cậy, và đánh giá với mức cần trọng tối đa có thể. Tuy nhiên, Vietinbanksc không đảm bảo tuyệt đối tính chính xác và đầy đủ của những thông tin trên. Vietinbanksc khuyến cáo các nhà đầu tư báo cáo này mang tính chất chủ quan của chuyên viên phân tích Vietinbanksc. Báo cáo này chỉ nhằm mục đích cung cấp thông tin cho các nhà đầu tư. Nhà đầu tư phải cân nhắc kỹ lưỡng việc sử dụng thông tin và phải có quyết định đầu tư dựa trên những ý kiến độc lập tùy theo tình trạng tài chính hay mục tiêu đầu tư cụ thể. Báo cáo này thuộc bản quyền của Vietinbanksc và không được phép sao chép và/hoặc xuất bản một phần hoặc toàn bộ nội dung báo cáo mà không có sự cho phép bằng văn bản của Vietinbanksc.*

*Mọi ý kiến đóng góp, đăng ký hoặc rút tên khỏi danh sách nhận bản tin, xin quý khách vui lòng liên hệ qua địa chỉ: [bantin@vietinbanksc.com.vn](mailto:bantin@vietinbanksc.com.vn) hoặc website: [vietinbanksc.com.vn](http://vietinbanksc.com.vn)*

## Phân tích ngắn cổ phiếu PAC - Công ty Cổ phần PinẮc quy Miền Nam



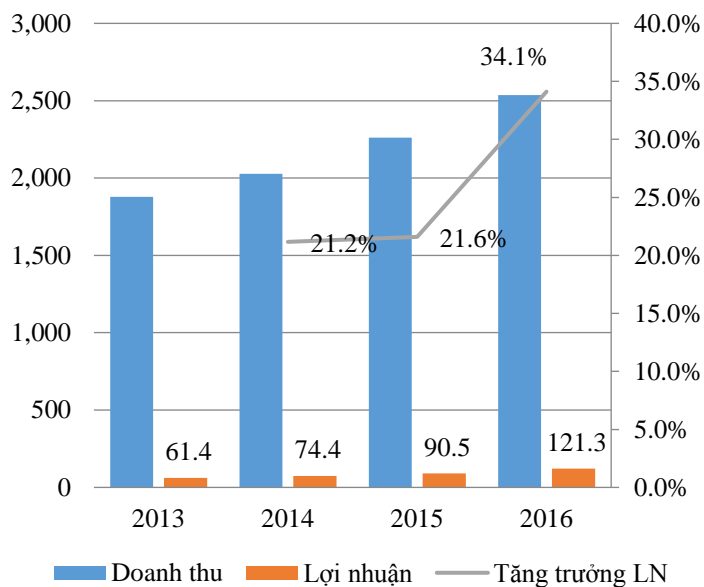
Nguồn: [www.fireant.vn](http://www.fireant.vn)

### Tổng quan về PAC:

Giá thấp nhất 52 tuần	20,510	EPS (4Q)	2,620
Giá cao nhất 52 tuần	48,480	ROA	7.21%
Khối lượng TB 10 ngày	201,484	ROE	21.34%
Thị giá vốn (tỷ VND)	1,589	P/E	13.07
Số CP đang lưu hành	46,471,707	P/B	2.79

Nguồn: <http://cafe.f.vn>

### Doanh thu, Lợi nhuận của PAC



Đơn vị: tỷ đồng

### 1. Cơ cấu doanh thu theo sản phẩm:

- ✓ Măng Ắc quy chiếm tỷ lệ lớn nhất trong cơ cấu doanh thu của công ty, chiếm 89% tổng doanh thu của công ty, thị phần Ắc quy của công ty chiếm khoảng 45% cả nước.
- ✓ Đối với sản phẩm pin, thị phần pin Con Ó của PAC trên cả nước là 50%, riêng miền Nam đạt 80%, cho thấy PAC đã xây dựng một thương hiệu vững mạnh cho sản phẩm pin của mình.

### 2. Về hoạt động tài chính

- ✓ Doanh thu và lợi nhuận tăng đều qua các năm, tính từ 2013: Tính riêng năm 2016, doanh thu của PAC đạt 2,537.38 tỷ đồng tương ứng tăng 10.9% so với năm 2015; Lợi nhuận năm 2016 đạt 121.34 tỷ đồng tương ứng tăng 34.12% so với năm 2015.