

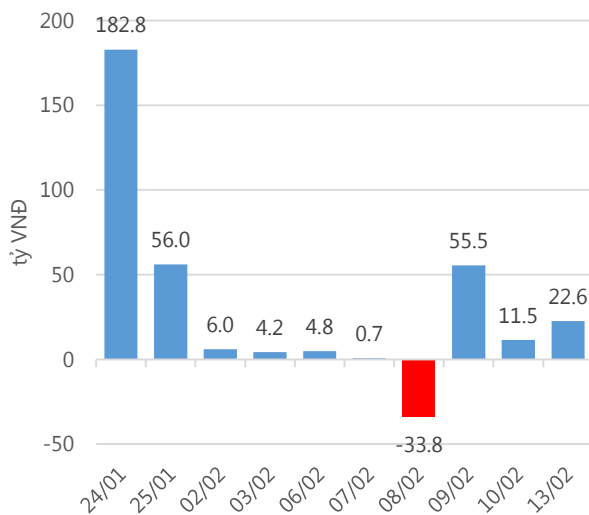
Thống kê thị trường

	VN-Index	HNX-Index
Điểm	705.90	86.43
%/ngày	+0.30	+0.45
%/30.12.2016	+6.17	+7.88
KLGD (đ.vị)	161,214,769	43,796,526
GTGD (tỷ VND)	2,724.75	444.98
Số mã tăng	160	113
Số mã giảm	93	90
Số mã không đổi	43	61

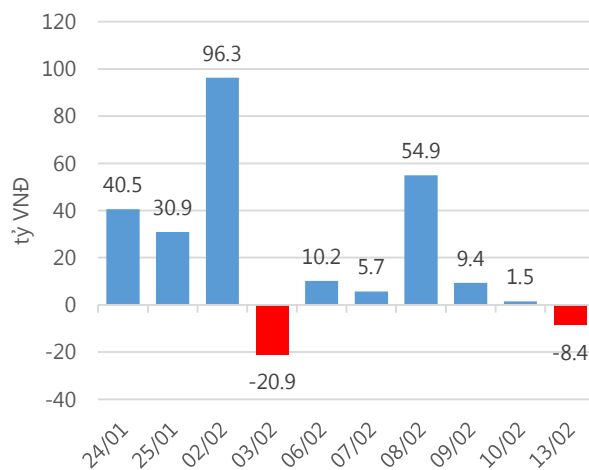
Chỉ số tài chính

	HOSE	HNX
P/B	4.36	1.59
P/E	16.58	11.03
Beta	0.93	0.82
ROE	19.87%	14.66%
ROA	10.77%	6.06%

Giao dịch nhà đầu tư nước ngoài



Giá trị đặt mua/bán ròng tự doanh



Nguồn: finpro.

Cảm nhận thị trường

VN-Index giao dịch hưng khởi sau khi vượt mốc tâm lý 700 điểm

Tóm tắt thị trường: Đóng cửa phiên giao dịch, chỉ số VN-Index tăng 2.12 điểm (+0.30%), lên 705.90 điểm; chỉ số HNX-Index tăng 0.39 điểm (+0.45%), lên 86.43 điểm.

VN-Index giao dịch hưng khởi sau khi vượt mốc tâm lý 700 điểm:

phiên giao dịch ngày 13.02.2017, VN-Index tiếp tục đóng cửa với sắc xanh dù có dấu hiệu bị chốt lời vào cuối phiên. Tiếp nối sự hưng khởi của phiên giao dịch cuối tuần trước, phiên giao dịch hôm nay thị trường giao dịch sôi động ngay từ đầu phiên. Chỉ số VN-Index luôn biến động với màu xanh, chỉ là biến động ít hay nhiều và mặc dù có dấu hiệu bị chốt lời vào cuối phiên nhưng VN-Index vẫn khép lại phiên giao dịch khá thành công với việc tăng 2.12 điểm so với phiên giao dịch hôm qua. Đáng chú ý trong phiên là giao dịch tích cực của nhóm cổ phiếu dầu khí với sự tăng giá ấn tượng của PVD, PVS,... hay nhóm cổ phiếu đã bị nén khá mạnh là chứng khoán như HCM, SSI,... Ở chiều ngược lại, nhóm cổ phiếu đã tăng khá mạnh trước đó và góp công lớn vào việc chinh phục mốc 700 điểm của VN-Index là nhóm cổ phiếu ngân hàng đồng loạt trầm lắng với sự giảm giá của VCB, BID, CTG, STB,...

Thị trường có tiếp tục tăng điểm? Diễn biến thị trường theo tôi đang ủng hộ cho nhận định này. Theo quan sát của tôi, việc chinh phục mốc tâm lý 700 điểm có ảnh hưởng lớn đến quyết định của nhà đầu tư. Lệnh mua, bán đều chủ động "thuận mua, vừa bán", nhà đầu tư ai muốn bán chốt lời hoặc mua tìm kiếm cơ hội sinh lời mới đều được thỏa nguyện, và quan trọng hơn là dòng tiền vẫn ở lại với thị trường, một trong những minh chứng là chỉ số VN 30 Index với những cổ phiếu có vai trò quan trọng điều tiết thị trường hôm nay có đến 20/30 mã tăng giá trong khi chỉ có 7/30 mã giảm giá. Chúng ta cùng hy vọng cầu vào thị trường được duy trì mạnh mẽ để VN-Index tiếp tục chinh phục những đỉnh cao mới. Với việc đang khá hài lòng với danh mục của mình, tôi chưa đưa ra thêm quyết định mua bán mới trong ngày hôm nay.

-**"Nguyễn Việt Trung – trungnv@vietinbanksc.com.vn"**-

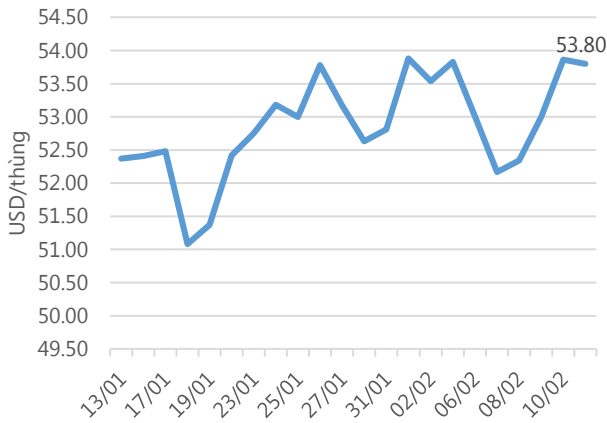
Danh mục khuyến nghị

Trong ngày 13.02.2017, chúng tôi không khuyến nghị mua/bán thêm cổ phiếu mới.

BẢNG THEO DÕI CỔ PHIẾU ĐÃ KHUYẾN NGHỊ MUA

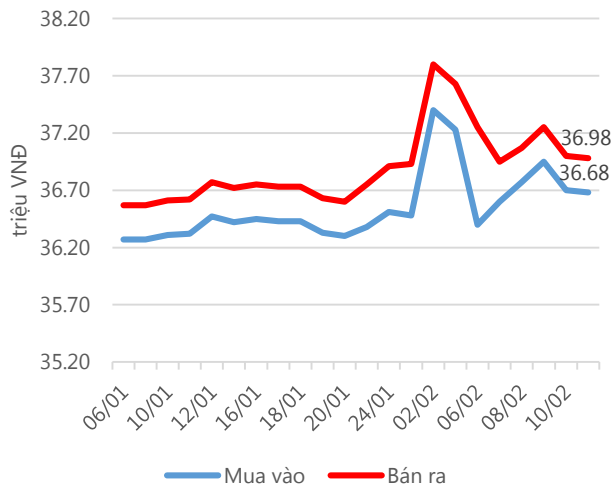
STT	Mã CK	Ngày mua	Giá mua	Giá hiện tại	% Lãi/lỗ	Trạng thái	Giá mục tiêu	Giá cắt lỗ
1	PAC	10/02/2017	33.80	35.20	4.1%	T+1	37.00	32.40
2	AAA	08/02/2017	23.70	24.65	4.0%	Đã về	26.30	20.40
3	CSV	16/01/2017	28.60	30.30	5.9%	Đã về	33.00	25.80
4	DHA	30/11/2016	29.20	29.90	2.4%	Đã về	33.00	27.50

Giá dầu WTI Future



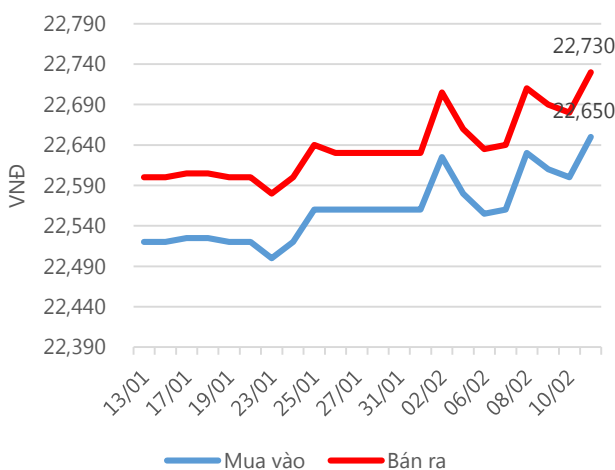
Nguồn: Bloomberg.

Giá vàng SJC



Nguồn: SJC.

Tỷ giá USD/VND



Nguồn: Vietinbank.

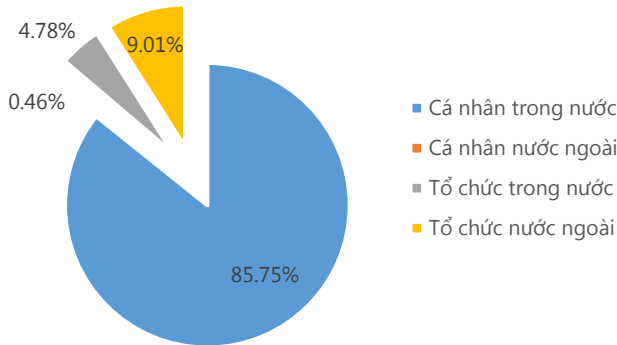
Update: 16h30, Hà Nội, VN.

Tin tức cập nhật

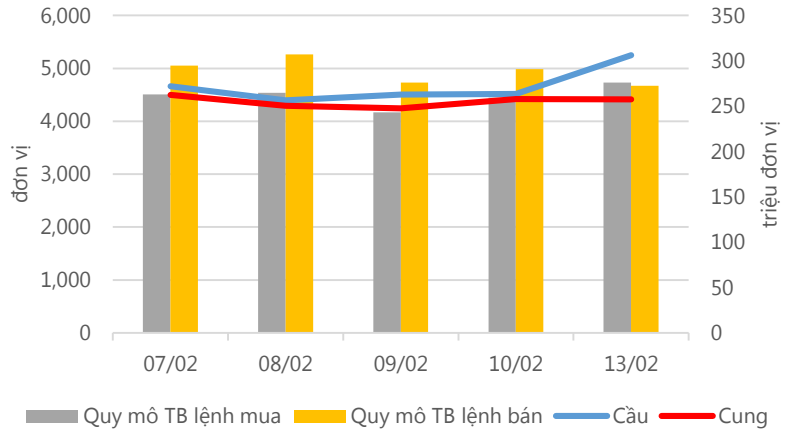
- **Đồng USD hồi phục khiến giá vàng thế giới chững lại sau khi đạt mức đỉnh 3 tháng vào tuần trước.** Kết quả từ cuộc gặp thượng đỉnh giữa ông Trump với Thủ tướng Nhật vào thứ Sáu tuần trước đã đẩy đồng USD tăng giá 0.9% so với Yên Nhật trong phiên sáng nay.
- **Trong nước, giá USD tự do giảm nhẹ nhưng vẫn trên ngưỡng 22,800 đồng.** Trong khi đó giá USD ngân hàng chiều nay lại bất ngờ tăng mạnh, từ 35 – 70 đồng, vượt ngưỡng 22,750 đồng ở chiều bán ra, cao nhất kể từ đầu năm đến nay. Hiện giá USD đang được niêm yết phổ biến quanh mức 22,660 – 22,750 đồng.
- **FPT công bố doanh thu và LNST hợp nhất đạt lần lượt 40,545 tỷ và 2,576 tỷ đồng, tăng trưởng 6% so với năm 2015.** Tuy nhiên, FPT lại không hoàn thành mục tiêu kinh doanh mà ĐHCĐ đã đề ra. Công ty đạt mục tiêu doanh thu 46,619 tỷ đồng và LNTT 3,408 tỷ đồng cho năm 2017. Lợi nhuận từ thị trường nước ngoài tăng 40% so với 2015, đóng góp đến 30% tổng lợi nhuận hợp nhất của FPT.
- **Cả năm 2016, lợi nhuận toàn ngành BĐS đạt gần 8,555 tỷ đồng, tăng trưởng gần 20% so với 2015.** Trong đó, Novaland (NVL) đạt lợi nhuận ròng gần 1,662 tỷ đồng, tăng gấp 3 lần so với 2015 và là doanh nghiệp BĐS niêm yết có lợi nhuận 2016 cao nhất. Tuy nhiên, lợi nhuận này chủ yếu đến từ việc đánh giá lại các khoản đầu tư khiến doanh thu tài chính tăng mạnh gần 655%, trong khi đó, doanh thu chính từ BĐS chỉ tăng hơn 10%.

Thống kê thị trường

Tổng GTGD (mua + bán)



Cung cầu thị trường



Nguồn: finpro

TRACK RECORD NHỮNG CỔ PHIẾU ĐÃ BÁN

STT	Mã CK	Ngày Mua	Giá Mua	Ngày Bán	Giá Bán	% Lãi/ Lỗ	Lý do
1	MWG	14/12/2016	153.80	03/02/2017	170.00	10.53%	Đạt kỳ vọng
2	CTD	30/11/2016	167.90	02/02/2017	193.80	15.43%	Đạt kỳ vọng
3	CVT	04/01/2017	39.30	09/01/2017	37.00	-5.85%	Cắt lỗ
4	VLC	21/11/2016	17.90	28/12/2016	17.00	-5.03%	Cắt lỗ
5	VIS	11/11/2016	17.57	07/12/2016	18.40	4.72%	Giảm tỷ trọng

Đơn vị:
 - Giá, tăng/giảm giá: nghìn đồng
 - P/E, P/B: lần

TOP 5 MÃ CK ĐƯỢC QUAN TÂM

Mã CK	Giá đóng cửa	Tăng/ Giảm Giá	% Tăng/ Giảm Giá	KL khớp	P/E	P/B
ROS	137.30	0.90	0.66%	2,377,350	140.76	11.97
FLC	5.98	0.39	6.98%	21,007,560	3.45	0.40
PVS	19.40	1.00	5.43%	3,152,400	8.77	0.74
CVT	47.90	0.70	1.48%	561,900	6.02	2.37
HBC	39.40	0.10	0.25%	1,702,240	5.87	1.87

TOP 5 MÃ CK TRONG VN30 CÓ KL ĐỘT BIẾN

Mã CK	Giá đóng cửa	% Tăng/ Giảm giá	KL Khớp	% Tăng KL	P/E	P/B
PVD	22.70	6.57%	4,247,160	122%	66.76	0.60
SSI	21.20	1.92%	2,343,770	72%	11.63	1.44
MWG	173.20	2.91%	399,340	46%	16.10	6.65
HAG	6.24	2.97%	9,857,340	38%	0.00	0.30
MBB	14.40	1.77%	938,710	37%	8.29	0.96

TRỤ SỞ CHÍNH

306 Bà Triệu, Quận Hai Bà Trưng, Hà Nội
 Điện thoại: (84.4) 39 746900

CHI NHÁNH TP. HỒ CHÍ MINH

49 Tôn Thất Đạm, Quận 1, Tp. Hồ Chí Minh
 Điện thoại: (84.8) 38 209987

Đơn vị: nghìn đồng.

TOP 10 MÃ CK TRÊN HSX NĐT NN GIAO DỊCH NHIỀU

MUA RÒNG				BÁN RÒNG		
STT	Mã CK	% Tăng/Giảm giá	Giá trị mua ròng	Mã CK	% Tăng/Giảm giá	Giá trị bán ròng
1	VNM	0.00%	29,162,670	SVC	+0.89%	-7,367,230
2	CII	+0.33%	16,895,260	NVL	+0.68%	-7,307,350
3	PC1	+2.27%	12,506,420	LCG	+3.68%	-6,531,850
4	DPM	+0.19%	6,408,260	GAS	+0.17%	-6,003,360
5	SSI	+1.92%	5,685,350	PVT	+3.88%	-4,087,060
6	MWG	+2.91%	3,168,750	VCB	-1.15%	-3,475,270
7	BMP	+0.93%	2,676,510	NCT	0.00%	-3,146,320
8	DMC	+6.97%	2,154,080	HPG	+0.90%	-3,034,170
9	SKG	-1.69%	1,627,550	DRC	+0.98%	-2,618,650
10	ROS	+0.66%	1,370,330	DQC	+6.67%	-2,506,390

TOP 10 MÃ CK TRÊN HNX NĐT NN GIAO DỊCH NHIỀU

MUA RÒNG				BÁN RÒNG		
STT	Mã CK	% Tăng/Giảm giá	Giá trị mua ròng	Mã CK	% Tăng/Giảm giá	Giá trị bán ròng
1	VCG	+3.95%	1,537,040	PVS	+5.43%	-2,964,790
2	SHB	+2.00%	394,500	VND	+4.92%	-2,804,500
3	PHC	-0.79%	253,440	NTP	0.00%	-1,564,530
4	IVS	+0.82%	189,200	CEO	+3.79%	-954,200
5	HUT	+2.44%	183,280	BCC	+9.82%	-773,674
6	RCL	+1.69%	103,840	VGC	-0.65%	-290,550
7	TTC	-2.76%	91,690	CVT	+1.48%	-283,200
8	DXP	-0.54%	72,250	PMS	-4.05%	-263,680
9	PLC	0.00%	59,400	TTZ	-3.12%	-107,410
10	HAT	-1.38%	47,400	MAC	-1.14%	-103,200

Người thực hiện**Trưởng nhóm****Ngô Quốc Hưng**

hungnq@vietinbanksc.com.vn

Chuyên viên**Dương Thanh Hà Anh**

anhdth@vietinbanksc.com.vn

Vũ Lan Phương

phuongvl@vietinbanksc.com.vn

Đặng Đình Tú

tudd@vietinbanksc.com.vn

Nguyễn Thị Minh Nguyệt

nguyentnm@vietinbanksc.com.vn

Nguyễn Giang Nam

namng@vietinbanksc.com.vn

Nguyễn Việt Trung

trungnv@vietinbanksc.com.vn

Khuyến cáo: Báo cáo này và/hoặc bất kỳ nhận định, thông tin nào trong báo cáo này được thiết lập dựa trên các thông tin công bố công khai, mang tính hợp pháp mà Vietinbanksc coi là đáng tin cậy, và đánh giá với mức cân trọng tối đa có thể. Tuy nhiên, Vietinbanksc không đảm bảo tuyệt đối tính chính xác và đầy đủ của những thông tin trên. Vietinbanksc khuyến cáo các nhà đầu tư báo cáo này mang tính chất chủ quan của chuyên viên phân tích Vietinbanksc. Báo cáo này chỉ nhằm mục đích cung cấp thông tin cho các nhà đầu tư. Nhà đầu tư phải cân nhắc kỹ lưỡng việc sử dụng thông tin và phải có quyết định đầu tư dựa trên những ý kiến độc lập tùy theo tình trạng tài chính hay mục tiêu đầu tư cụ thể. Báo cáo này thuộc bản quyền của Vietinbanksc và không được phép sao chép và/hoặc xuất bản một phần hoặc toàn bộ nội dung báo cáo mà không có sự cho phép bằng văn bản của Vietinbanksc.

Mọi ý kiến đóng góp, đăng ký hoặc rút tên khỏi danh sách nhận bản tin, xin quý khách vui lòng liên hệ qua địa chỉ: bantnn@vietinbanksc.com.vn hoặc website: vietinbanksc.com.vn