

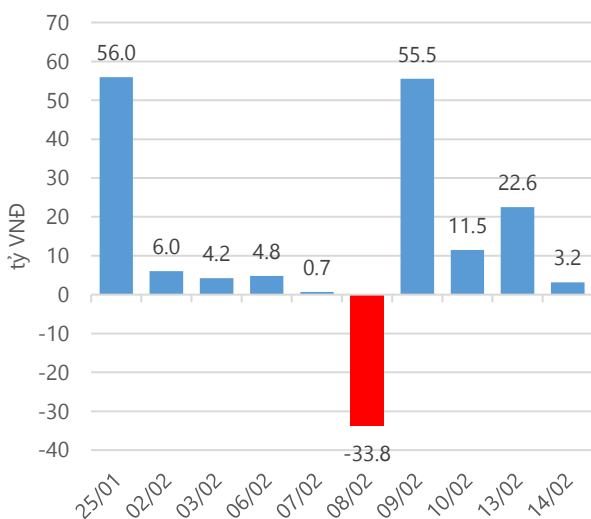
**Thống kê thị trường**

	VN-Index	HNX-Index
Điểm	706.26	86.19
%/ngày	+0.05	-0.27
%/30.12.2016	+6.23	+7.58
KLGD (đ.vị)	175,123,269	44,330,078
GTGD (tỷ VND)	3,263.52	436.56
Số mã tăng	127	82
Số mã giảm	119	107
Số mã không đổi	49	76

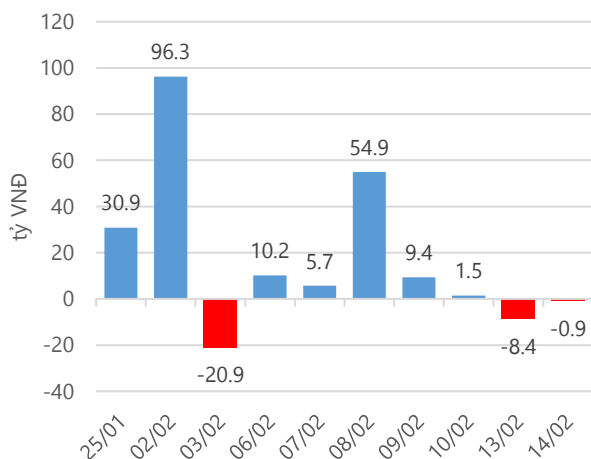
**Chỉ số tài chính**

	HOSE	HNX
P/B	4.37	1.59
P/E	16.51	11.03
Beta	0.92	0.95
ROE	19.86%	14.62%
ROA	10.76%	6.05%

**Giao dịch nhà đầu tư nước ngoài**



**Giá trị đặt mua/bán ròng tự doanh**



Nguồn: fiiipro.

**Cảm nhận thị trường**

**VN – Index tăng nhẹ trong ngày Valentine**

**Tóm tắt thị trường:** Đóng cửa phiên giao dịch, chỉ số VN - Index tăng 0.36 điểm (+ 0.05%), lên 706.26 điểm; chỉ số HNX - Index giảm 0.23 điểm (-0.27%), xuống 86.19 điểm.

**VN – Index tăng nhẹ trong ngày Valentine:** phiên giao dịch ngày 14.02.2017 VN – Index đóng cửa xanh nhẹ dù đối mặt với áp lực bán mạnh. Trong buổi sáng, VN – Index giao dịch khá hững hờ khi sắc xanh lan tỏa toàn thị trường. Có thể kể đến sự tăng giá của VIC, nhóm cổ phiếu thép: HPG, HSG,... hay nhóm cổ phiếu trầm lắng ngày hôm qua là nhóm cổ phiếu ngân hàng: VCB, CTG, BID, STB,... đều đồng loạt tăng giá. Tương chừng như thị trường sẽ duy trì được sự tăng điểm tốt đến cuối phiên giao dịch thì bất ngờ đã xảy ra khi vào cuối phiên giao dịch sáng, đầu phiên giao dịch buổi chiều thị trường đón nhận áp lực bán khá mạnh mẽ. Rất may, lực mua đối ứng với các lệnh bán khá tốt đã giúp thị trường không giảm quá sâu, và khi kết thúc phiên giao dịch, đóng góp lớn của SAB, FPT, CTG ... đã giúp VN – Index đóng cửa tăng nhẹ thay vì giảm điểm. Ở chiều ngược lại, sự giảm giá của những VNM, BVH, VCB, MSN... là những tác nhân góp phần khiến VN – Index chưa thể tăng mạnh hơn.

Như vậy, sau phiên giao dịch khá hững hờ hôm qua, phiên giao dịch hôm nay thị trường chỉ còn tăng điểm nhẹ. Theo tôi đây là phiên điều chỉnh cần thiết và tích cực trong quá trình đi lên tiếp theo của VN – Index. Quan sát diễn biến trong phiên, tôi nhận thấy khi lực bán mạnh diễn ra có lực mua rất tốt để hấp thụ lượng cung này, và thống kê chỉ ra rằng khối lượng giao dịch ngày hôm nay tăng 26.55% so với khối lượng giao dịch trung bình phiên tuần trước. Điều đó cho thấy, có dòng tiền vẫn chờ đợi cơ hội mua vào để tìm kiếm lợi nhuận sau khi những nhà đầu tư đã mua cổ phiếu trước đó bán để hiện thực hóa lợi nhuận của mình. Tôi cho rằng thị trường hiện đang vận động khá tích cực. Bởi vậy, tôi tiếp tục duy trì danh mục của mình trong phiên giao dịch hôm nay.

- " **Nguyễn Việt Trung** - [trungnv@vietinbanksc.com.vn](mailto:trungnv@vietinbanksc.com.vn) "

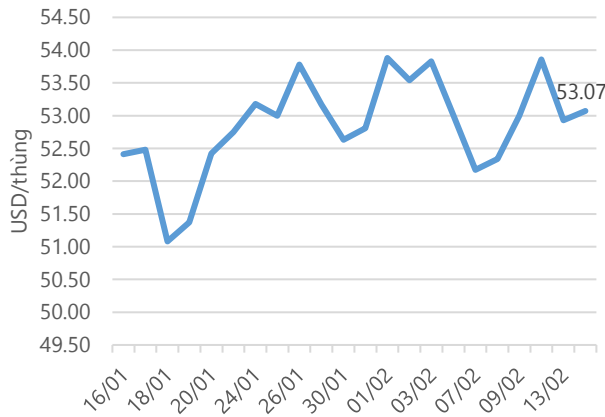
### Danh mục khuyến nghị

Trong ngày 14.02.2017, chúng tôi không khuyến nghị mua/bán thêm cổ phiếu mới.

BẢNG THEO DÕI CỔ PHIẾU ĐÃ KHUYẾN NGHỊ MUA

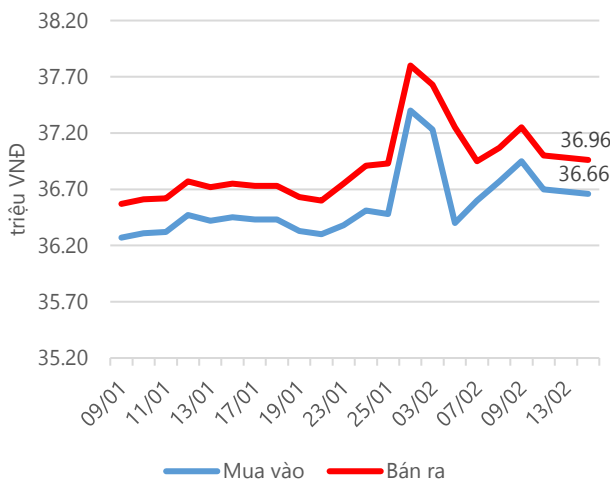
STT	Mã CK	Ngày mua	Giá mua	Giá hiện tại	% Lãi/lỗ	Trạng thái	Giá mục tiêu	Giá cắt lỗ
1	PAC	10/02/2017	33.80	35.20	4.1%	T+1	37.00	32.40
2	AAA	08/02/2017	23.70	25.20	6.3%	Đã về	26.30	20.40
3	CSV	16/01/2017	28.60	30.40	6.3%	Đã về	33.00	25.80
4	DHA	30/11/2016	29.20	29.90	2.4%	Đã về	33.00	27.50

### Giá dầu WTI Future



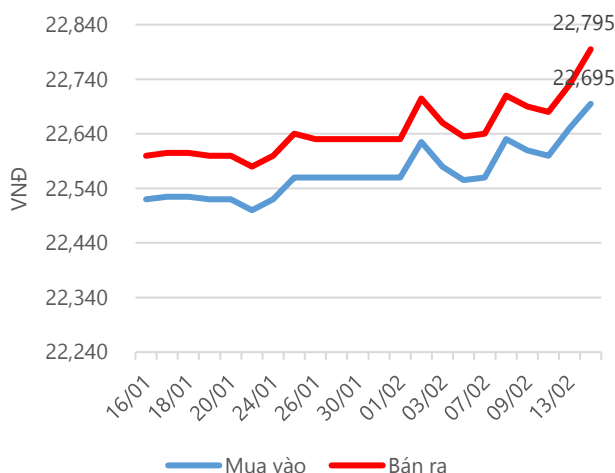
Nguồn: Bloomberg.

### Giá vàng SJC



Nguồn: SJC.

### Tỷ giá USD/VND



Nguồn: Vietinbank.

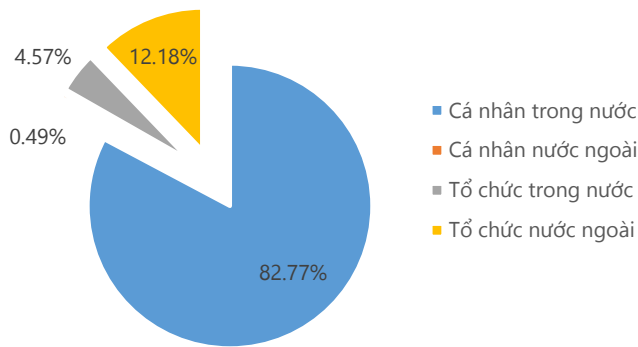
Update: 16h30, Hà Nội, VN.

### Tin tức cập nhật

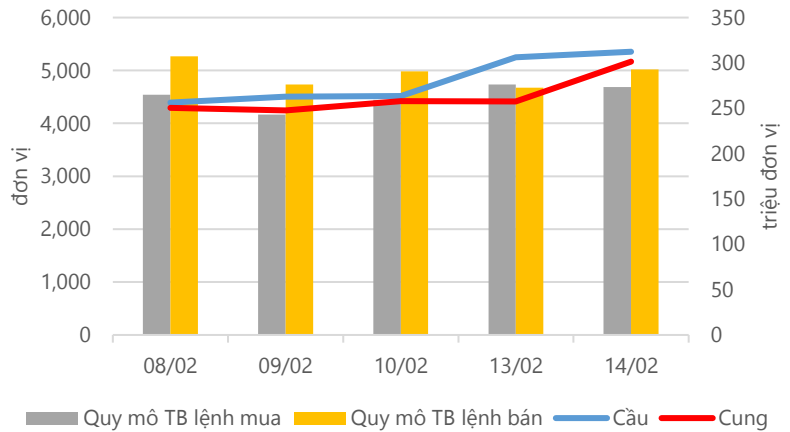
- **Giá USD tiếp tục tăng vọt, tới 0.75% giá trị chỉ trong vòng 3 tuần qua.** Trong khi tỷ giá trung tâm chỉ tăng thêm 1 đồng, giá USD ngân hàng tăng vọt lên gần chạm mức 22,800 đồng ở chiều bán ra.
- **Giá vàng giảm sâu về dưới ngưỡng 37 triệu đồng/lượng.** So với giá mở cửa ngày Thần tài, mỗi lượng vàng miếng đã mất giá gần 900 nghìn đồng/lượng. Vào lúc 14h33 hôm nay, giá vàng SJC trong nước đang được niêm yết quanh mức 36.75 – 36.90 triệu đồng/lượng.
- **Cao su Phước Hòa (PHR) thông báo điều chỉnh các số liệu quý 04.2016, làm giảm 44% LNST so với số liệu báo cáo trước đó.** Tuy nhiên đây chỉ là sai sót của quý 4. Kết quả kinh doanh cả năm vẫn không thay đổi, với DTT và LNST đạt lần lượt 1,178.2 tỷ và 219.71 tỷ đồng.
- **CTCP Đá thạch anh cao cấp VCS công bố kết quả kinh doanh 2016 với doanh thu hợp nhất gần 3,212 tỷ đồng, tăng 22.69% so với năm 2015; LNST gần 676 tỷ đồng, tăng trưởng hơn 67% so với năm trước đó. EPS đạt 11,511 đồng/cp.** Đây là năm VCS có mức lãi cao nhất kể từ khi niêm yết do công ty đã chú trọng vào nghiên cứu và sản xuất các sản phẩm độc đáo, khác biệt, phù hợp với thị hiếu người tiêu dùng. VCS đạt kế hoạch kinh doanh cho năm 2017 với tổng doanh thu dự kiến đạt 4,310.66 tỷ đồng, tăng trưởng 32% so với 2016; LNTT 1,000.83 tỷ đồng, tăng trưởng 22.2%.

**Thống kê thị trường**

**Tổng GTGD (mua + bán)**



**Cung cầu thị trường**



Nguồn: fiiipro

**TRACK RECORD NHỮNG CỔ PHIẾU ĐÃ BÁN**

STT	Mã CK	Ngày Mua	Giá Mua	Ngày Bán	Giá Bán	% Lãi/ Lỗ	Lý do
1	MWG	14/12/2016	153.80	03/02/2017	170.00	10.53%	Đạt kỳ vọng
2	CTD	30/11/2016	167.90	02/02/2017	193.80	15.43%	Đạt kỳ vọng
3	CVT	04/01/2017	39.30	09/01/2017	37.00	-5.85%	Cắt lỗ
4	VLC	21/11/2016	17.90	28/12/2016	17.00	-5.03%	Cắt lỗ
5	VIS	11/11/2016	17.57	07/12/2016	18.40	4.72%	Giảm tỷ trọng

Đơn vị:  
 - Giá, tăng/giảm giá: nghìn đồng  
 - P/E, P/B: lần

**TOP 5 MÃ CK ĐƯỢC QUAN TÂM**

Mã CK	Giá đóng cửa	Tăng/ Giảm Giá	% Tăng/ Giảm Giá	KL khớp	P/E	P/B
CVT	46.90	-1.00	-2.09%	537,700	5.89	2.32
HPG	45.10	0.35	0.78%	4,524,800	5.26	1.76
HAG	6.52	0.28	4.49%	10,838,480	0.00	0.32
ROS	138.50	1.20	0.87%	2,625,520	141.99	12.08
VNM	132.90	-0.90	-0.67%	673,070	17.11	7.27

**TOP 5 MÃ CK TRONG VN30 CÓ KL ĐỘT BIẾN**

Mã CK	Giá đóng cửa	% Tăng/ Giảm giá	KL Khớp	% Tăng KL	P/E	P/B
ITA	3.99	1.27%	6,690,540	118%	66.98	0.34
FPT	46.40	3.57%	1,942,460	82%	10.08	1.82
PVD	22.80	0.44%	3,598,590	71%	67.05	0.60
SSI	21.10	-0.47%	2,081,730	44%	11.57	1.44
HAG	6.52	4.49%	10,838,480	43%	0.00	0.32

**TRỤ SỞ CHÍNH**

306 Bà Triệu, Quận Hai Bà Trưng, Hà Nội  
 Điện thoại: (84.4) 39 746900

**CHI NHÁNH TP. HỒ CHÍ MINH**

49 Tôn Thất Đạm, Quận 1, Tp. Hồ Chí Minh  
 Điện thoại: (84.8) 38 209987

Đơn vị: nghìn đồng.

**TOP 10 MÃ CK TRÊN HSX NĐT NN GIAO DỊCH NHIỀU**

MUA RÒNG				BÁN RÒNG		
STT	Mã CK	% Tăng/Giảm giá	Giá trị mua ròng	Mã CK	% Tăng/Giảm giá	Giá trị bán ròng
1	<b>VNM</b>	-0.67%	18,548,250	<b>VIC</b>	+0.12%	-8,846,570
2	<b>CTG</b>	+0.81%	10,940,220	<b>HSG</b>	+0.39%	-6,065,340
3	<b>SAB</b>	+1.22%	10,653,670	<b>BVH</b>	-2.33%	-5,077,320
4	<b>GAS</b>	0.00%	6,582,440	<b>DRC</b>	-0.16%	-4,974,700
5	<b>HAH</b>	0.00%	4,300,300	<b>HPG</b>	+0.78%	-4,795,020
6	<b>DPM</b>	-0.58%	3,113,990	<b>VHC</b>	-1.52%	-3,938,700
7	<b>DMC</b>	+0.38%	2,904,680	<b>VCB</b>	-0.39%	-3,692,330
8	<b>SSI</b>	-0.47%	2,093,110	<b>MSN</b>	-0.72%	-3,448,850
9	<b>SKG</b>	-0.98%	1,805,880	<b>TLH</b>	0.00%	-2,604,050
10	<b>CII</b>	+0.16%	1,780,470	<b>LCG</b>	+3.19%	-2,560,960

**TOP 10 MÃ CK TRÊN HNX NĐT NN GIAO DỊCH NHIỀU**

MUA RÒNG				BÁN RÒNG		
STT	Mã CK	% Tăng/Giảm giá	Giá trị mua ròng	Mã CK	% Tăng/Giảm giá	Giá trị bán ròng
1	<b>PVS</b>	0.00%	11,396,010	<b>CVT</b>	-2.09%	-2,540,480
2	<b>SHB</b>	-1.96%	2,300,000	<b>NTP</b>	0.00%	-1,405,000
3	<b>VCS</b>	0.00%	957,630	<b>VND</b>	-2.34%	-1,360,080
4	<b>VGC</b>	+1.30%	820,700	<b>BVS</b>	-0.62%	-100,800
5	<b>API</b>	+2.16%	647,640	<b>KKC</b>	+1.54%	-100,000
6	<b>HAT</b>	+1.86%	478,850	<b>TDN</b>	+2.00%	-50,000
7	<b>IVS</b>	0.00%	295,730	<b>DHT</b>	+1.06%	-37,280
8	<b>VE1</b>	-6.45%	223,100	<b>CEO</b>	-2.19%	-28,140
9	<b>LHC</b>	0.00%	210,030	<b>VC7</b>	+0.53%	-24,180
10	<b>PGS</b>	+1.75%	153,280	<b>PLC</b>	+0.37%	-16,100

**Người thực hiện****Trưởng nhóm****Ngô Quốc Hưng**

hungnq@vietinbanksc.com.vn

**Chuyên viên****Dương Thanh Hà Anh**

anhdth@vietinbanksc.com.vn

**Vũ Lan Phương**

phuongvl@vietinbanksc.com.vn

**Đặng Đình Tú**

tudd@vietinbanksc.com.vn

**Nguyễn Thị Minh Nguyệt**

nguyetnm@vietinbanksc.com.vn

**Nguyễn Giang Nam**

namng@vietinbanksc.com.vn

**Nguyễn Việt Trung**

trungnv@vietinbanksc.com.vn

Khuyến cáo: Báo cáo này và/hoặc bất kỳ nhận định, thông tin nào trong báo cáo này được thiết lập dựa trên các thông tin công bố công khai, mang tính hợp pháp mà Vietinbanksc coi là đáng tin cậy, và đánh giá với mức cần trọng tối đa có thể. Tuy nhiên, Vietinbanksc không đảm bảo tuyệt đối tính chính xác và đầy đủ của những thông tin trên. Vietinbanksc khuyến cáo các nhà đầu tư báo cáo này mang tính chất chủ quan của chuyên viên phân tích Vietinbanksc. Báo cáo này chỉ nhằm mục đích cung cấp thông tin cho các nhà đầu tư. Nhà đầu tư phải cân nhắc kỹ lưỡng việc sử dụng thông tin và phải có quyết định đầu tư dựa trên những ý kiến độc lập tùy theo tình trạng tài chính hay mục tiêu đầu tư cụ thể. Báo cáo này thuộc bản quyền của Vietinbanksc và không được phép sao chép và/hoặc xuất bản một phần hoặc toàn bộ nội dung báo cáo mà không có sự cho phép bằng văn bản của Vietinbanksc.

Mọi ý kiến đóng góp, đăng ký hoặc rút tên khỏi danh sách nhận bản tin, xin quý khách vui lòng liên hệ qua địa chỉ: [bantnn@vietinbanksc.com.vn](mailto:bantnn@vietinbanksc.com.vn) hoặc website: [vietinbanksc.com.vn](http://vietinbanksc.com.vn)