

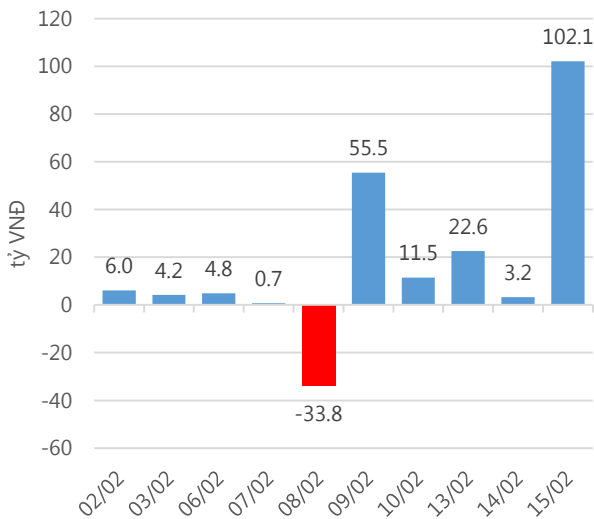
Thống kê thị trường

	VN-Index	HNX-Index
Điểm	711.57	86.32
%/ngày	+0.75	+0.14
%/30.12.2016	+7.02	+7.74
KLGD (đ.vị)	169,004,218	40,017,376
GTGD (tỷ VND)	3,288.49	416.54
Số mã tăng	161	94
Số mã giảm	84	89
Số mã không đổi	59	73

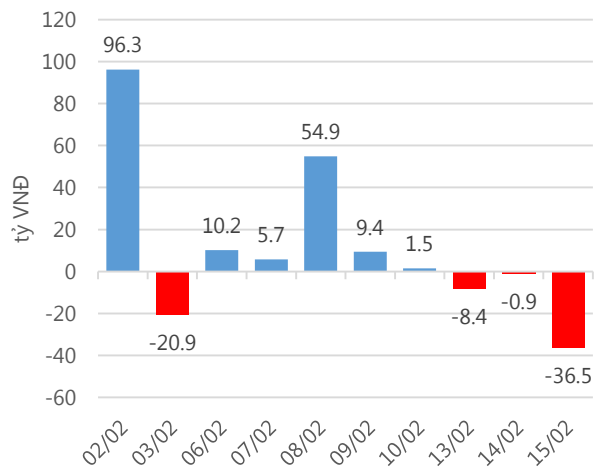
Chỉ số tài chính

	HOSE	HNX
P/B	4.37	1.60
P/E	16.67	11.03
Beta	1.00	0.89
ROE	19.76%	14.62%
ROA	10.68%	6.06%

Giao dịch nhà đầu tư nước ngoài



Giá trị đặt mua/bán ròng tự doanh



Nguồn: *finpro*.

Cảm nhận thị trường

Nhóm cổ phiếu dẫn dắt tăng đồng pha, VN-Index chốt phiên tăng điểm mạnh nhất trong ngày

Tóm tắt thị trường: Đóng cửa phiên giao dịch, chỉ số VN-Index tăng 5.31 điểm (+0.75%), lên 711.57 điểm; chỉ số HNX-Index tăng 0.12 điểm (+0.14%), lên 86.32 điểm.

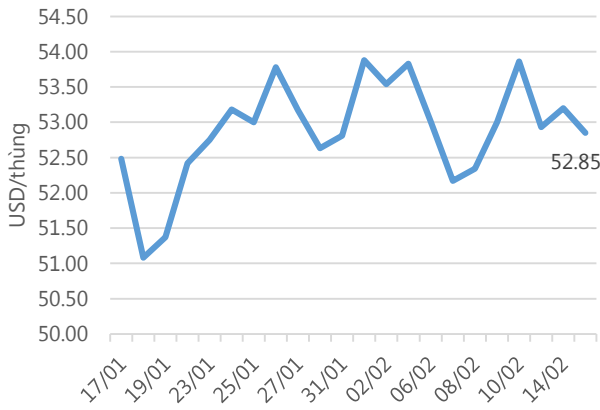
Nhóm cổ phiếu dẫn dắt tăng đồng pha, VN-Index chốt phiên tăng điểm mạnh nhất trong ngày.

VN-Index ghi nhận một phiên giao dịch hưng khởi trong ngày 15.02.2017. Kết thúc phiên ATO, dư âm của phiên giao dịch hôm qua vẫn còn khiến lệnh mua, bán khá dè dặt, VN-Index chỉ tăng được 0.58 điểm so với chốt phiên hôm trước. Tuy nhiên ngay khi bước sang phiên khớp lệnh liên tục, thị trường đã ngay lập tức hưng khởi, và mặc dù sang phiên giao dịch buổi chiều, thị trường có trầm xuống một chút với lực bán chốt lời của nhà đầu tư, tuy nhiên kết thúc phiên khớp lệnh liên tục, VN-Index vẫn có điểm số tăng khá ấn tượng 4.23 điểm. Ấn tượng hơn, để khép lại một phiên giao dịch thành công của VN-Index, cầu còn mạnh mẽ hơn trong phiên ATC để rồi VN-Index chốt phiên tăng 5.31 điểm – mức tăng điểm mạnh nhất trong ngày. Các cổ phiếu mang tính dẫn dắt ngày hôm nay thực sự ghi điểm lớn khi đều tăng đồng pha, có thể kể đến sự tăng giá khá tốt của VIC, BVH, MSN, VNM,... và nhóm cổ phiếu ngân hàng: CTG, VCB, BID,..., khiến cho sự giảm giá ở chiều ngược lại của SAB, BHN, FPT, PVD,... không làm thị trường mất vui.

Như vậy, sau phiên giao dịch hôm nay, VN-Index đã đạt mức 711.57 điểm. Trong các nhận định trước, tôi cho rằng thị trường vận động khá tích cực, và vẫn thể hiện được xu hướng tăng của mình. Thực tế, phiên giao dịch hôm nay việc nhóm cổ phiếu dẫn dắt tăng đồng pha là điều đáng mừng, và thị trường cũng đón nhận sự đồng pha đó một cách tích cực nhất. Tuy nhiên, tôi hơi băn khoăn khi sau phiên tăng điểm nhẹ hôm qua, việc VN-Index hôm nay tăng mạnh như vậy có phải là quá vội vàng, và liệu chẳng cần một chút trầm lại của VN-Index để thị trường tăng bền vững hơn? Diễn biến thị trường thời gian tới sẽ trả lời cho câu hỏi này. Vì vậy, với danh mục của mình, tôi sẽ xem xét chốt lời dần các mã đã đạt mục tiêu trong các phiên giao dịch tới.

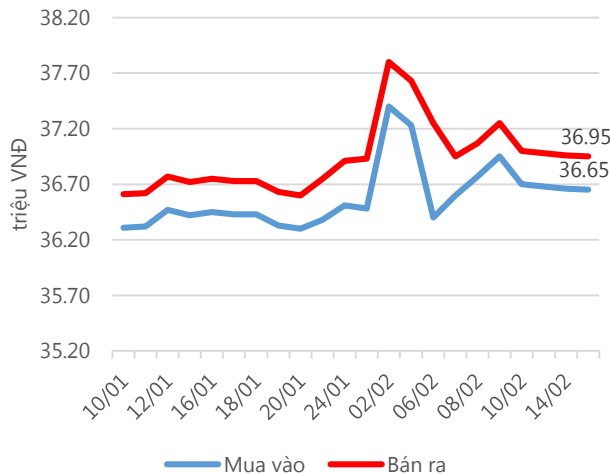
-“*Nguyễn Việt Trung – trungnv@vietinbanksc.com.vn*”-

Giá dầu WTI Future



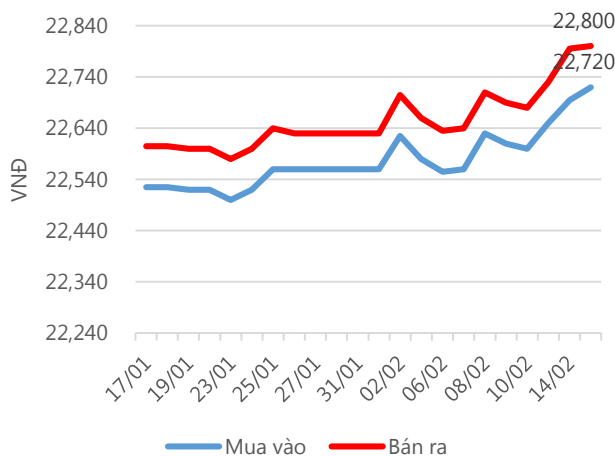
Nguồn: Bloomberg.

Giá vàng SJC



Nguồn: SJC.

Tỷ giá VND/USD



Nguồn: Vietinbank.

Update: 16h30, Hà Nội, VN.

Danh mục khuyến nghị

Trong ngày 15.02.2017, chúng tôi không khuyến nghị mua/bán thêm cổ phiếu mới.

BẢNG THEO DÕI CỔ PHIẾU ĐÃ KHUYẾN NGHỊ MUA

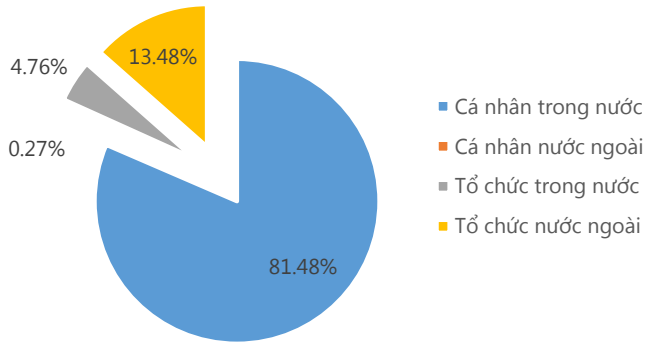
STT	Mã CK	Ngày mua	Giá mua	Giá hiện tại	% Lãi/lỗ	Trạng thái	Giá mục tiêu	Giá cắt lỗ
1	PAC	10/02/2017	33.80	36.50	8.0%	T+2	37.00	32.40
2	AAA	08/02/2017	23.70	25.90	9.3%	Đã về	26.30	20.40
3	CSV	16/01/2017	28.60	30.25	5.8%	Đã về	33.00	25.80
4	DHA	30/11/2016	29.20	31.00	6.2%	Đã về	33.00	27.50

Tin tức cập nhật

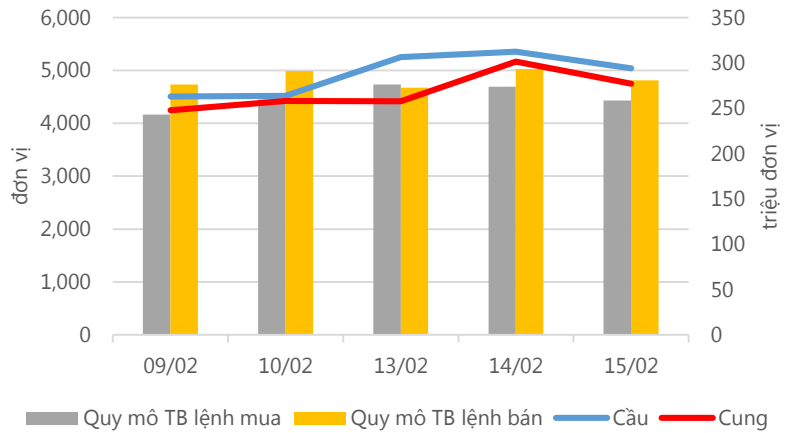
- **Giá vàng hiện tiếp tục linh xình đi ngang và giao dịch dưới ngưỡng 37 triệu đồng/lượng.** Giá vàng SJC trong nước hiện đang được niêm yết quanh mức 36.82 – 36.92 triệu đồng/ lượng.
- **USD tiếp tục đà tăng.** Tỷ giá trung tâm tăng thêm 1 đồng so với hôm qua, lên mức 22,236 VND/USD. Tính đến cuối giờ chiều, tỷ giá mua vào bán ra tại Vietinbank ở mức 22,720 – 22,800 VND/USD.
- **Theo số liệu của Tổng cục thống kê, tổng kim ngạch XNK hàng hóa cả nước trong tháng 01.2017 đạt hơn 27.53 tỷ USD, giảm 18.2%** so với tháng 12.2016 tuy nhiên lại tăng 4.8% so với cùng kỳ 2016.
- **CTCP Gạch ngói Đồng Nai sẽ giao dịch lần đầu 6 triệu cp với giá tham chiếu 12,500 đồng/cp vào ngày 21.02, mã giao dịch là GDN.** Tính đến ngày 18.11.2016, cổ đông tổ chức chiếm tới 91% vốn điều lệ. Đồng thời, nhà nước hiện đang nắm giữ 20.5% vốn. Tình hình hoạt động kinh doanh của Công ty tương đối ổn định qua các năm. Năm 2014, 2015, công ty chi trả cổ tức cho các cổ đông tương đương 12%.
- **Vinaship có nguy cơ bị đưa vào diện hủy niêm yết do lũy kế lợi nhuận cả năm 2016 ghi nhận lỗ hơn 205 tỷ đồng, vượt quá vốn điều lệ thực góp là 200 tỷ đồng.** Vinaship giải trình là do lượng gạo xuất khẩu của Việt Nam ra thị trường thế giới, đặc biệt là Đông Nam Á giảm mạnh trong khi đây là thị trường truyền thống của công ty.

Thống kê thị trường

Tổng GTGD (mua + bán)



Cung cầu thị trường



Nguồn: fiiipro

TRACK RECORD NHỮNG CỔ PHIẾU ĐÃ BÁN

STT	Mã CK	Ngày Mua	Giá Mua	Ngày Bán	Giá Bán	% Lãi/ Lỗ	Lý do
1	MWG	14/12/2016	153.80	03/02/2017	170.00	10.53%	Đạt kỳ vọng
2	CTD	30/11/2016	167.90	02/02/2017	193.80	15.43%	Đạt kỳ vọng
3	CVT	04/01/2017	39.30	09/01/2017	37.00	-5.85%	Cắt lỗ
4	VLC	21/11/2016	17.90	28/12/2016	17.00	-5.03%	Cắt lỗ
5	VIS	11/11/2016	17.57	07/12/2016	18.40	4.72%	Giảm tỷ trọng

Đơn vị:
 - Giá, tăng/giảm giá: nghìn đồng
 - P/E, P/B: lần

TOP 5 MÃ CK ĐƯỢC QUAN TÂM

Mã CK	Giá đóng cửa	Tăng/ Giảm Giá	% Tăng/ Giảm Giá	KL khớp	P/E	P/B
AAA	25.90	0.70	2.78%	1,257,760	9.31	1.53
HPG	45.15	0.05	0.11%	3,767,830	5.27	1.77
VNM	133.00	0.10	0.08%	862,020	17.12	7.27
FLC	6.04	-0.01	-0.17%	9,740,530	3.48	0.41
SHI	8.30	0.13	1.59%	862,470	4.20	0.55

TOP 5 MÃ CK TRONG VN30 CÓ KL ĐỘT BIẾN

Mã CK	Giá đóng cửa	% Tăng/ Giảm giá	KL Khớp	% Tăng KL	P/E	P/B
VIC	44.50	0.05	2,270,860	240%	62.45	2.21
GMD	30.95	0.06	2,439,210	125%	12.35	0.84
CTG	19.30	0.03	4,804,180	89%	10.53	1.22
HAG	6.80	0.04	10,279,310	31%	0.00	0.33
KBC	14.40	0.01	2,972,980	21%	12.12	0.78

TRỤ SỞ CHÍNH

306 Bà Triệu, Quận Hai Bà Trưng, Hà Nội
 Điện thoại: (84.4) 39 746900

CHI NHÁNH TP. HỒ CHÍ MINH

49 Tôn Thất Đạm, Quận 1, Tp. Hồ Chí Minh
 Điện thoại: (84.8) 38 209987

Đơn vị: nghìn đồng.

TOP 10 MÃ CK TRÊN HSX NĐT NN GIAO DỊCH NHIỀU

MUA RÒNG				BÁN RÒNG		
STT	Mã CK	% Tăng/Giảm giá	Giá trị mua ròng	Mã CK	% Tăng/Giảm giá	Giá trị bán ròng
1	VNM	+0.08%	39,191,590	PVD	-1.54%	-5,093,860
2	VIC	+4.58%	21,663,750	GTN	-0.57%	-4,521,920
3	GAS	0.00%	16,434,450	KDH	+0.50%	-3,574,070
4	CII	+1.29%	11,713,420	HT1	+2.23%	-2,888,490
5	HPG	+0.11%	8,557,710	DRC	+2.27%	-2,859,960
6	SSI	+0.47%	6,791,960	DPM	-0.78%	-2,690,850
7	SAB	-0.97%	6,232,220	TDH	+0.95%	-2,684,030
8	BVH	+1.11%	5,920,950	DCM	0.00%	-2,619,500
9	DMC	+0.25%	4,436,390	SRF	+4.85%	-2,485,950
10	NVL	+0.51%	4,177,780	DXG	+1.36%	-2,411,400

TOP 10 MÃ CK TRÊN HNX NĐT NN GIAO DỊCH NHIỀU

MUA RÒNG				BÁN RÒNG		
STT	Mã CK	% Tăng/Giảm giá	Giá trị mua ròng	Mã CK	% Tăng/Giảm giá	Giá trị bán ròng
1	PVS	-1.03%	3,347,980	NTP	0.00%	-4,432,468
2	HUT	+0.81%	657,200	CVT	+0.43%	-1,197,790
3	HAT	+1.37%	648,450	VND	+0.80%	-680,970
4	IVS	-0.81%	603,760	PMS	-1.38%	-625,680
5	WCS	0.00%	431,200	PGS	-1.15%	-437,500
6	VKC	0.00%	241,900	NET	-0.30%	-151,960
7	TV2	+0.05%	238,580	KKC	+9.60%	-130,200
8	BII	+7.41%	235,480	PCG	+3.77%	-125,950
9	DBC	+1.50%	156,390	API	-4.23%	-76,570
10	RCL	-0.43%	102,960	VE8	+3.33%	-57,780

Người thực hiện**Trưởng nhóm****Ngô Quốc Hưng**

hungnq@vietinbanksc.com.vn

Chuyên viên**Dương Thanh Hà Anh**

anhdth@vietinbanksc.com.vn

Vũ Lan Phương

phuongvl@vietinbanksc.com.vn

Đặng Đình Tú

tudd@vietinbanksc.com.vn

Nguyễn Thị Minh Nguyệt

nguyentm@vietinbanksc.com.vn

Nguyễn Giang Nam

namng@vietinbanksc.com.vn

Nguyễn Việt Trung

trungnv@vietinbanksc.com.vn

Khuyến cáo: Báo cáo này và/hoặc bất kỳ nhận định, thông tin nào trong báo cáo này được thiết lập dựa trên các thông tin công bố công khai, mang tính hợp pháp mà Vietinbanksc coi là đáng tin cậy, và đánh giá với mức cân trọng tối đa có thể. Tuy nhiên, Vietinbanksc không đảm bảo tuyệt đối tính chính xác và đầy đủ của những thông tin trên. Vietinbanksc khuyến cáo các nhà đầu tư báo cáo này mang tính chất chủ quan của chuyên viên phân tích Vietinbanksc. Báo cáo này chỉ nhằm mục đích cung cấp thông tin cho các nhà đầu tư. Nhà đầu tư phải cân nhắc kỹ lưỡng việc sử dụng thông tin và phải có quyết định đầu tư dựa trên những ý kiến độc lập tùy theo tình trạng tài chính hay mục tiêu đầu tư cụ thể. Báo cáo này thuộc bản quyền của Vietinbanksc và không được phép sao chép và/hoặc xuất bản một phần hoặc toàn bộ nội dung báo cáo mà không có sự cho phép bằng văn bản của Vietinbanksc.

Mọi ý kiến đóng góp, đăng ký hoặc rút tên khỏi danh sách nhận bản tin, xin quý khách vui lòng liên hệ qua địa chỉ: bantnn@vietinbanksc.com.vn hoặc website: vietinbanksc.com.vn