

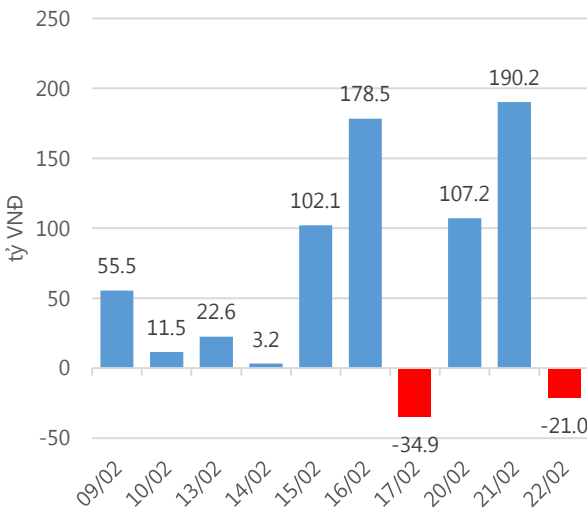
Thống kê thị trường

	VN-Index	HNX-Index
Điểm	717.24	86.62
%/ngày	+0.10	-0.27
%/30.12.2016	+7.88	+8.11
KLGD (đ.vị)	231,763,737	60,733,155
GTGD (tỷ VND)	3,844.97	512.41
Số mã tăng	111	93
Số mã giảm	148	103
Số mã không đổi	48	64

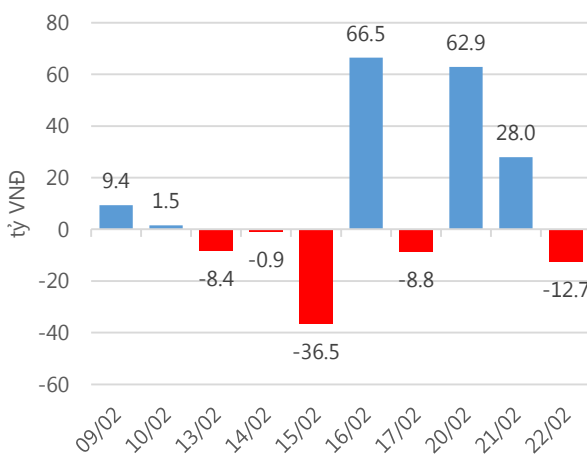
Chỉ số tài chính

	HOSE	HNX
P/B	4.46	1.61
P/E	16.47	11.05
Beta	0.92	0.87
ROE	19.58%	14.78%
ROA	10.62%	6.13%

Giao dịch nhà đầu tư nước ngoài



Giá trị đặt mua/bán ròng tự doanh



Nguồn: *finpro*.

Cảm nhận thị trường

VN-Index tăng điểm nhẹ mặc dù đối mặt với áp lực chốt lời mạnh mẽ của nhà đầu tư

Tóm tắt thị trường: Đóng cửa phiên giao dịch, chỉ số VN-Index tăng 0.69 điểm (+0.10%), lên 717.24 điểm; chỉ số HNX-Index giảm 0.24 điểm (-0.27%), xuống 86.62 điểm.

VN-Index tăng điểm nhẹ mặc dù đối mặt với áp lực chốt lời mạnh mẽ của nhà đầu tư. Phiên giao dịch ngày 22.02.2017, VN-Index tiếp nối sự hưng khởi của phiên giao dịch trước khi kết thúc phiên ATO, chỉ số này tăng 1.22 điểm. Các gương mặt quen thuộc đóng góp cho sự tăng điểm này vẫn là nhóm cổ phiếu phiêu hóa lớn như GAS, BVH, VIC, VNM,... Tuy nhiên, khi thời gian càng trôi đi, áp lực bán ngày càng tăng lên khi một bộ phận nhà đầu tư hài lòng với lợi nhuận của mình đã tiến hành chốt lời, khiến thị trường chịu áp lực giảm điểm rất lớn. Hệ quả là trong phần lớn khoảng thời gian giao dịch còn lại, chỉ số VN-Index biến động không đáng kể và đã chốt phiên với việc chỉ tăng nhẹ 0.69 điểm. Thống kê cho thấy, bộ 3 cổ phiếu GAS, SAB, BHN góp công lớn nhất cho sự tăng điểm này khi đóng góp cho VN-Index đến 3.22 điểm. Tuy nhiên, ở chiều ngược lại sự giảm giá của những cổ phiếu như HPG, VIC, VCB, BVH, CTG, MSN,... là tác nhân khiến VN-Index không thể tăng điểm mạnh hơn.

Phiên giao dịch hôm nay, VN-Index tiếp tục thiết lập kỷ lục mới về thanh khoản khi khối lượng giao dịch đạt 213 triệu đơn vị (chưa kể giao dịch thỏa thuận). Cùng với đó, khối ngoại sau 2 phiên mua ròng đầu tuần thì hôm nay đã bán ròng 21 tỷ trên HOSE, tuy nhiên đây chỉ là phiên bán ròng thứ 8, chiếm 25% tổng số các phiên đã giao dịch từ đầu năm. Thanh khoản tiếp tục tăng cao và khối ngoại bán ròng phiên giao dịch hôm nay đã là điều đáng lo ngại? Quan sát diễn biến trong phiên, tôi thấy dù đối mặt với lực chốt lời khá mạnh của nhà đầu tư bán ra, dòng tiền mua vào vẫn khá tốt, và tôi cho rằng thị trường cần những phiên điều chỉnh như vậy để tiếp tục thu hút thêm dòng tiền đầu tư mới, tạo đà để đi lên bền vững. Tôi tiếp tục duy trì danh mục của mình với kỳ vọng sẽ hiện thực hóa lợi nhuận ở mức giá tốt hơn.

-**"Nguyễn Việt Trung – trungnv@vietinbanksc.com.vn"**-

Danh mục khuyến nghị

Trong ngày 22.02.2017, chúng tôi không khuyến nghị mua/bán thêm cổ phiếu mới.

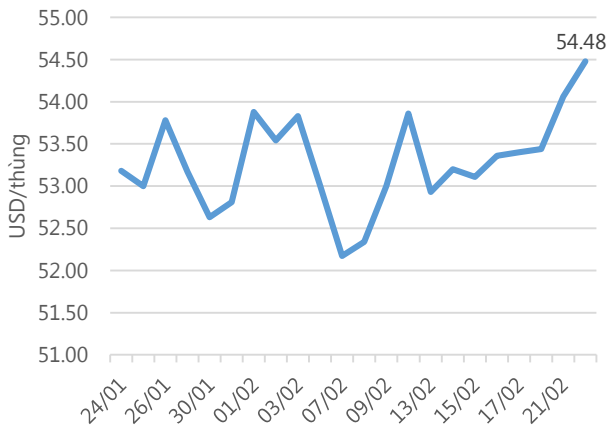
BẢNG THEO DÕI CỔ PHIẾU ĐÃ KHUYẾN NGHỊ MUA

STT	Mã CK	Ngày mua	Giá mua	Giá hiện tại	% Lãi/lỗ	Trạng thái	Giá mục tiêu	Giá cắt lỗ
1	PAC	10/02/2017	33.80	34.60	2.4%	Đã về	38.00	32.40
2	AAA	08/02/2017	23.70	26.30	11.0%	Đã về	28.00	20.40
3	CSV	16/01/2017	28.60	30.00	4.9%	Đã về	33.00	25.80
4	DHA	30/11/2016	29.20	31.50	7.9%	Đã về	33.00	27.50

Tin tức cập nhật

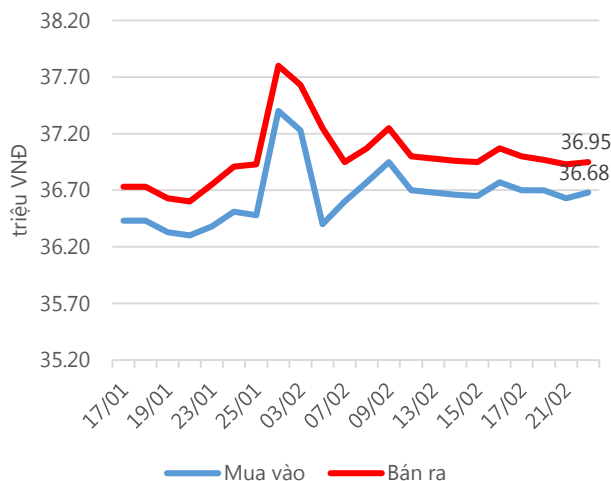
- Giá USD ngân hàng đã tăng lên mức 22,880 đồng ở chiều bán ra, niêm yết quanh mức 22,780 – 22,880 đồng.** Giá USD ngân hàng tiếp tục cao hơn giá USD trên thị trường tự do hiện chỉ đang ở quanh mức 22,830 – 22,850 đồng. Các chuyên gia cho rằng, NHNN hiện có lượng dự trữ ngoại hối khá dồi dào nên đủ khả năng điều chỉnh tỷ giá theo mục tiêu chính sách. Trên thế giới, đồng USD cũng tăng giá đồng loạt so với các đồng tiền khác, đặc biệt là đồng Euro do thị trường đang kỳ vọng vào việc FED sẽ sớm tăng lãi suất và cuộc khảo sát bầu cử Tổng thống Pháp.
- OPEC kỳ vọng mức tuân thủ cắt giảm sản lượng sẽ cao hơn khiến giá dầu thô Mỹ tăng 66 cent lên mức 54.06 USD (tăng 1.2%),** giá dầu Brent tăng 48 cent/thùng lên 56.66 USD (tăng 0.9%). Kể từ thỏa thuận của OPEC vào tháng 11, giá dầu thô đã dao động trong khoảng 5 USD.
- Trong nửa đầu tháng 2.2017, thâm hụt cán cân thương mại gần chạm mốc 2.45 tỷ USD.** Xuất khẩu nhiều mặt hàng chủ lực giảm: xuất khẩu dệt may giảm 624 triệu USD, xuất khẩu giày dép giảm 159 triệu USD so với 15 ngày đầu tháng 1.2017. Trong khi đó, nhập khẩu thép tăng hơn 52%, tương đương mức tăng 138 triệu USD. Điện thoại, linh kiện vẫn là nhóm hàng có giá trị xuất khẩu cao nhất, tăng 13.8%, tương ứng tăng 96 triệu USD.
- Giá cao su thành phẩm trong nước tăng cùng với giá thế giới.** Trong tháng 1.2017, xuất khẩu và nhập khẩu cao su cả nước đều tăng so với cùng kỳ 2016. Giá và sản lượng xuất khẩu cao su thiên nhiên của Việt Nam được dự báo tiếp tục gia tăng, đặc biệt là thị trường Trung Quốc, từ nay cho đến hết Quý I.2017 do nhu cầu tiêu thụ ô tô tại nước này tăng.

Giá dầu WTI Future



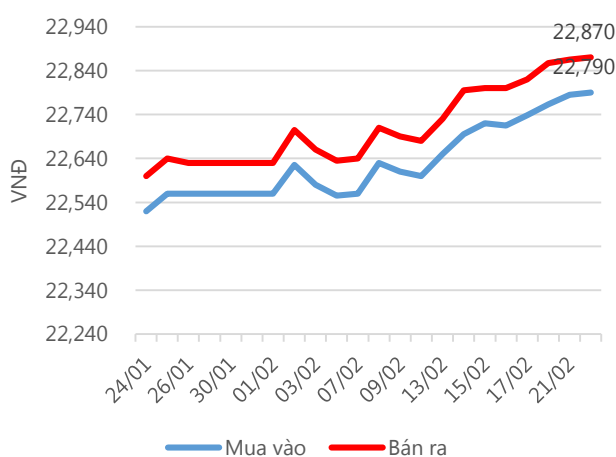
Nguồn: Bloomberg.

Giá vàng SJC



Nguồn: SJC.

Tỷ giá VND/USD

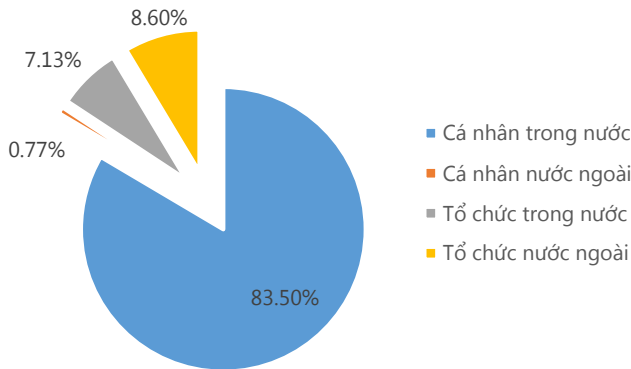


Nguồn: Vietinbank.

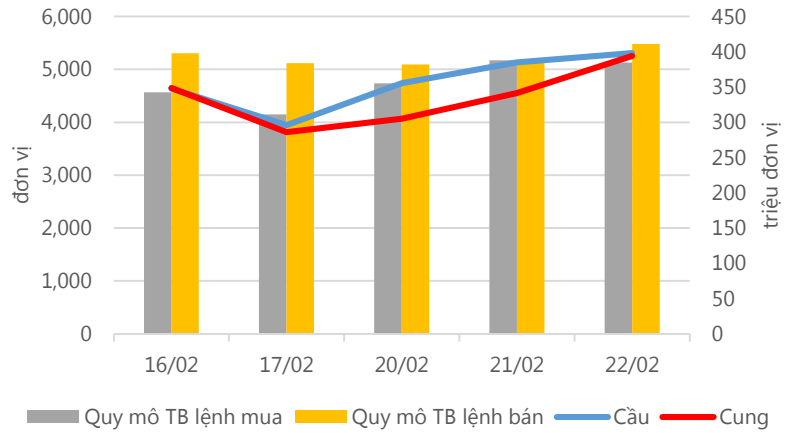
Update: 16h30, Hà Nội, VN.

Thống kê thị trường

Tổng GTGD (mua + bán)



Cung cầu thị trường



Nguồn: fiiipro

TRACK RECORD NHỮNG CỔ PHIẾU ĐÃ BÁN

STT	Mã CK	Ngày Mua	Giá Mua	Ngày Bán	Giá Bán	% Lãi/ Lỗ	Lý do
1	MWG	14/12/2016	153.80	03/02/2017	170.00	10.53%	Đạt kỳ vọng
2	CTD	30/11/2016	167.90	02/02/2017	193.80	15.43%	Đạt kỳ vọng
3	CVT	04/01/2017	39.30	09/01/2017	37.00	-5.85%	Cắt lỗ
4	VLC	21/11/2016	17.90	28/12/2016	17.00	-5.03%	Cắt lỗ
5	VIS	11/11/2016	17.57	07/12/2016	18.40	4.72%	Giảm tỷ trọng

Đơn vị:
 - Giá, tăng/giảm giá: nghìn đồng
 - P/E, P/B: lần

TOP 5 MÃ CK ĐƯỢC QUAN TÂM

Mã CK	Giá đóng cửa	Tăng/ Giảm Giá	% Tăng/ Giảm Giá	KL khớp	P/E	P/B
DHT	69.50	4.90	7.59%	13,600	8.45	2.15
HPG	40.20	-2.05	-4.85%	7,920,920	4.69	1.57
DXG	16.80	0.00	0.00%	3,264,600	4.67	0.71
HAG	8.12	-0.08	-0.98%	11,554,640	0.00	0.41
HQC	2.60	0.17	7.00%	31,641,250	9.64	0.26

TOP 5 MÃ CK TRONG VN30 CÓ KL ĐỘT BIẾN

Mã CK	Giá đóng cửa	% Tăng/ Giảm giá	KL Khớp	% Tăng KL	P/E	P/B
DHG	116.90	4.38%	244,180	155%	14.34	3.87
SSI	21.55	2.38%	4,240,720	134%	11.82	1.47
CII	35.90	6.85%	4,098,790	91%	9.31	1.98
KDC	40.30	4.00%	603,210	63%	7.23	1.41
GAS	62.00	3.85%	2,022,590	58%	16.89	2.92

TRỤ SỞ CHÍNH

306 Bà Triệu, Quận Hai Bà Trưng, Hà Nội
 Điện thoại: (84.4) 39 746900

CHI NHÁNH TP. HỒ CHÍ MINH

49 Tôn Thất Đạm, Quận 1, Tp. Hồ Chí Minh
 Điện thoại: (84.8) 38 209987

Đơn vị: nghìn đồng.

TOP 10 MÃ CK TRÊN HSX NĐT NN GIAO DỊCH NHIỀU

MUA RÒNG				BÁN RÒNG		
STT	Mã CK	% Tăng/Giảm giá	Giá trị mua ròng	Mã CK	% Tăng/Giảm giá	Giá trị bán ròng
1	SAB	+2.14%	10,057,160	HPG	-4.85%	-46,634,600
2	VIC	-1.61%	8,543,840	DRC	+0.92%	-6,953,720
3	HSG	-2.43%	8,079,100	CTG	-1.64%	-5,782,860
4	HBC	+5.35%	7,129,610	NLG	-1.10%	-5,515,130
5	VCB	-1.30%	7,083,480	PVD	+1.30%	-5,125,010
6	TLH	-1.71%	4,405,270	BVH	-1.12%	-4,148,340
7	FLC	+2.34%	3,914,940	BMP	-1.05%	-4,010,120
8	KDC	+4.00%	3,240,990	VHC	-4.90%	-3,180,040
9	DPM	-0.82%	2,701,690	GAS	+3.85%	-3,178,800
10	BHS	-1.41%	2,665,580	KBC	-0.98%	-2,558,570

TOP 10 MÃ CK TRÊN HNX NĐT NN GIAO DỊCH NHIỀU

MUA RÒNG				BÁN RÒNG		
STT	Mã CK	% Tăng/Giảm giá	Giá trị mua ròng	Mã CK	% Tăng/Giảm giá	Giá trị bán ròng
1	PVS	+1.05%	1,664,330	PGS	+5.20%	-4,200,360
2	VCG	-1.86%	1,610,660	BVS	+1.86%	-2,133,050
3	HUT	-0.80%	1,598,530	VND	+2.33%	-589,110
4	VGC	-2.60%	1,215,590	KDM	-3.92%	-118,780
5	VCS	+0.27%	902,845	CAP	-1.76%	-104,160
6	DBC	-2.01%	660,030	LHC	-1.20%	-99,450
7	DHT	+7.59%	388,030	SD5	+2.17%	-94,050
8	VIX	+1.61%	334,940	HHC	-1.11%	-68,120
9	WCS	+1.03%	331,500	PMS	+1.40%	-58,100
10	CVT	+0.58%	318,160	NET	-0.62%	-51,170

Người thực hiện
Trưởng nhóm

Ngô Quốc Hưng
hungnq@vietinbanksc.com.vn
Chuyên viên

Dương Thanh Hà Anh
anhdth@vietinbanksc.com.vn

Vũ Lan Phương
phuongvl@vietinbanksc.com.vn

Đặng Đình Tú
tudd@vietinbanksc.com.vn

Nguyễn Thị Minh Nguyệt
nguyentm@vietinbanksc.com.vn

Nguyễn Giang Nam
namng@vietinbanksc.com.vn

Nguyễn Việt Trung
trungnv@vietinbanksc.com.vn

Khuyến cáo: Báo cáo này và/hoặc bất kỳ nhận định, thông tin nào trong báo cáo này được thiết lập dựa trên các thông tin công bố công khai, mang tính hợp pháp mà Vietinbanksc coi là đáng tin cậy, và đánh giá với mức cần trọng tối đa có thể. Tuy nhiên, Vietinbanksc không đảm bảo tuyệt đối tính chính xác và đầy đủ của những thông tin trên. Vietinbanksc khuyến cáo các nhà đầu tư báo cáo này mang tính chất chủ quan của chuyên viên phân tích Vietinbanksc. Báo cáo này chỉ nhằm mục đích cung cấp thông tin cho các nhà đầu tư. Nhà đầu tư phải cân nhắc kỹ lưỡng việc sử dụng thông tin và phải có quyết định đầu tư dựa trên những ý kiến độc lập tùy theo tình trạng tài chính hay mục tiêu đầu tư cụ thể. Báo cáo này thuộc bản quyền của Vietinbanksc và không được phép sao chép và/hoặc xuất bản một phần hoặc toàn bộ nội dung báo cáo mà không có sự cho phép bằng văn bản của Vietinbanksc.

Mọi ý kiến đóng góp, đăng ký hoặc rút tên khỏi danh sách nhận bản tin, xin quý khách vui lòng liên hệ qua địa chỉ: bantnn@vietinbanksc.com.vn hoặc website: vietinbanksc.com.vn