

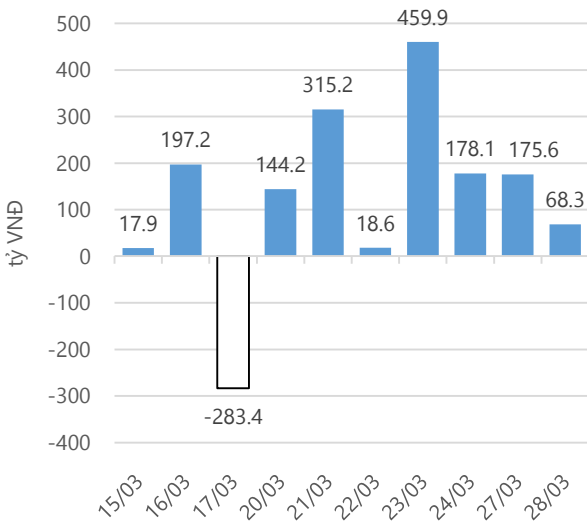
Thống kê thị trường

	VN-Index	HNX-Index
Điểm	719.26	90.54
%/ngày	-0.59	-0.92
%/30.12.2016	+8.18	+13.01
KLGD (đ.vị)	221,918,328	45,253,383
GTGD (tỷ VND)	3,555.05	548.82
Số mã tăng	106	85
Số mã giảm	138	119
Số mã không đổi	63	68

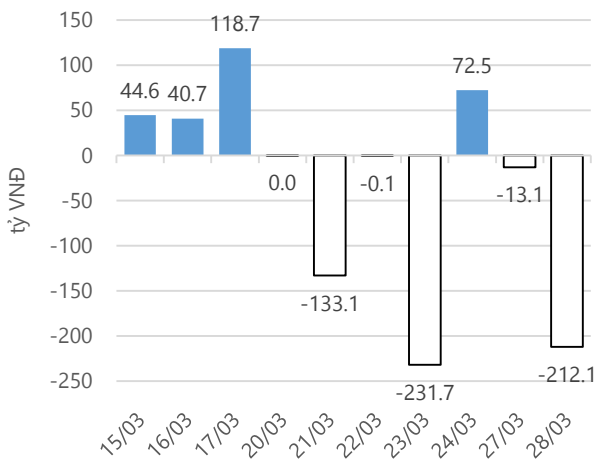
Chỉ số tài chính

	HOSE	HNX
P/B	4.51	1.70
P/E	16.81	11.48
Beta	0.84	0.89
ROE	20.89%	15.00%
ROA	10.80%	6.16%

Giao dịch nhà đầu tư nước ngoài



Giá trị đặt mua/bán ròng tự doanh



Nguồn: finpro.

Cảm nhận thị trường

Lực bán mạnh dần vào cuối phiên, VN – Index đóng cửa giảm điểm mạnh nhất trong ngày

Tóm tắt thị trường: Đóng cửa phiên giao dịch, chỉ số VN - Index giảm 4.26 điểm (-0,59%) xuống 719.26 điểm; chỉ số HNX - Index giảm 0.84 điểm (-0.92%), xuống 90.54 điểm.

Lực bán mạnh dần vào cuối phiên, VN – Index đóng cửa giảm điểm mạnh nhất trong ngày: Phiên giao dịch ngày 28.03.2017 thị trường đã mở cửa với sắc xanh, tuy nhiên niềm vui này không duy trì được lâu khi áp lực bán mạnh dần lên để rồi VN – Index chốt phiên với gam màu buồn.

Diễn biến trong phiên trước đó tưởng chừng như ủng hộ cho một ngày tăng điểm tiếp theo khi nhóm cổ phiếu vốn hóa lớn như VNM, SAB, VJC,... hay nhóm cổ phiếu ngân hàng VCB, CTG, BID,... đều tăng giá để duy trì đà tăng điểm cho thị trường. Mặc dù vậy, từ cuối thời gian giao dịch buổi sáng đến đầu thời gian giao dịch buổi chiều, áp lực bán lên thị trường mạnh dần lên, nhóm cổ phiếu vốn hóa lớn hay nhóm cổ phiếu ngân hàng đều không còn giữ được sắc xanh, hệ quả cả thị trường đã bị ảnh hưởng theo khi không còn trụ đỡ, để rồi áp lực bán ngày càng mạnh về cuối phiên đã khiến VN – Index chốt phiên với mức giảm điểm mạnh nhất trong ngày. Thống kê cho thấy, sắc xanh của 10 cổ phiếu có ảnh hưởng lớn nhất đến VN – Index hôm nay như: ROS, REE, VJC, HSG,... đóng góp cho VN – Index chưa đến 1 điểm tăng (0.74 điểm). Trong khi đó, 10 cổ phiếu có ảnh hưởng lớn lên VN – Index nhưng theo chiều ngược lại như: MSN, VNM, VCB, BID, CTG,... lại làm VN – Index giảm đến 3.77 điểm. Đây là một trong những nguyên nhân chính khiến VN – Index không thể hưởng niềm vui tăng điểm ngày hôm nay. Trong gam màu buồn đó của thị trường, vẫn có một số cổ phiếu cơ bản có giao dịch tích cực như: DHG, HSG, REE,... khi đều chốt phiên tăng điểm.

Phiên giao dịch ngày hôm nay đã có 186.6 triệu cổ phiếu được khớp lệnh (không tính giao dịch thỏa thuận), tương ứng với giá trị giao dịch hơn 3,100 tỷ đồng. Thanh khoản phiên giao dịch theo đó giảm 10% so với phiên giao dịch hôm qua, và tính trung bình phiên 2 ngày giao dịch đầu tuần này đã giảm một chút là 0.67% so với trung bình phiên tuần trước đó. Một thống kê đáng chú ý khác là nhà đầu tư nước ngoài vẫn tiếp tục mua ròng trên cả 2 sàn, với HOSE là phiên thứ 7 liên tiếp để đẩy tổng mua ròng trên HOSE lên 1,165 tỷ đồng. Các số liệu trên cho thấy áp lực bán lên thị trường vẫn khá mạnh mặc dù nhà đầu tư nước ngoài vẫn miệt mài mua ròng.

Như vậy, sau 3 phiên tăng điểm liên tiếp để vượt đỉnh cũ, VN – Index đã điều chỉnh trong phiên giao dịch hôm nay. Theo tôi, việc thị trường điều chỉnh là cần thiết để nhà đầu tư nội cũng như dòng tiền của khối ngoại cân nhắc tìm đến các cổ phiếu có mức điều chỉnh về vùng giá hợp lý. Có sự điều chỉnh tích lũy, thị trường mới có thể đi lên bền vững. Tôi vẫn duy trì danh mục hiện tại và tìm kiếm cơ hội đầu tư mới trong các phiên giao dịch tiếp theo.

–“Nguyễn Việt Trung – trungnv@vietinbanksc.com.vn”–

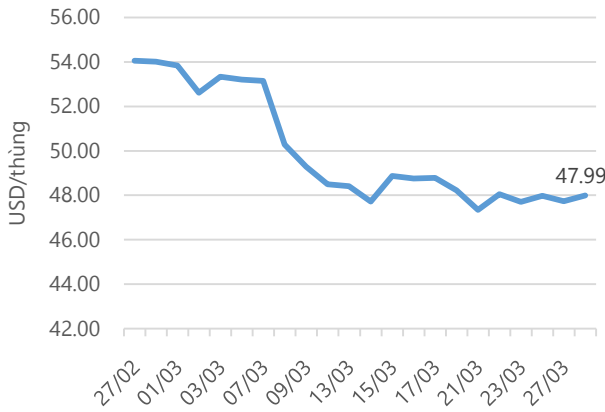
Danh mục khuyến nghị

Trong ngày 28.03.2017, chúng tôi không khuyến nghị mua/bán thêm cổ phiếu mới.

BẢNG THEO DÕI CỔ PHIẾU ĐÃ KHUYẾN NGHỊ MUA

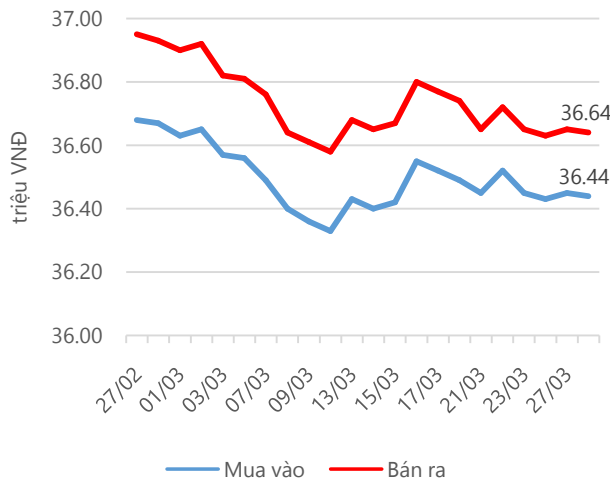
STT	Mã CK	Ngày mua	Giá mua	Giá hiện tại	% Lãi/lỗ	Trạng thái	Giá mục tiêu	Giá cắt lỗ
1	KSB	10/03/2017	35.65	39.40	10.5%	Đã về	45.00	33.00
2	DRC	07/03/2017	33.10	32.00	-3.3%	Đã về	35.70	31.00
3	HPG	01/03/2017	39.90	42.95	7.6%	Đã về	44.20	38.80
4	AAA	08/02/2017	22.70	23.75	4.6%	Đã về	27.00	19.40

Giá dầu WTI Future



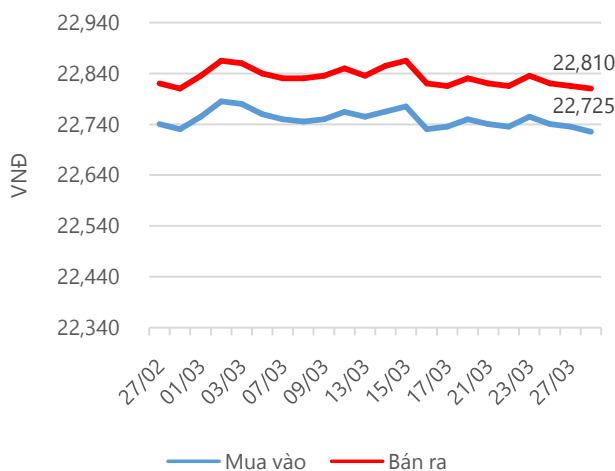
Nguồn: Bloomberg.

Giá vàng SJC



Nguồn: SJC.

Tỷ giá VND/USD



Nguồn: Vietinbank.

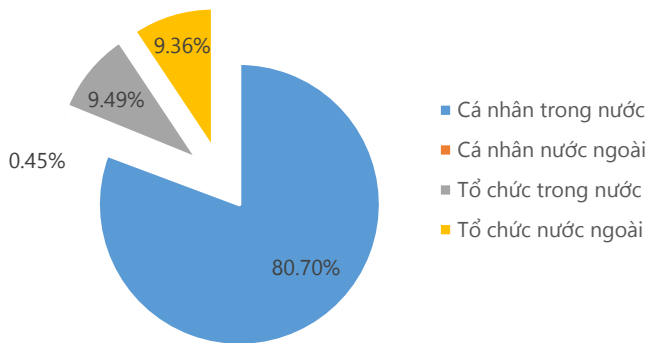
Update: 16h30, Hà Nội, VN.

Tin tức cập nhật

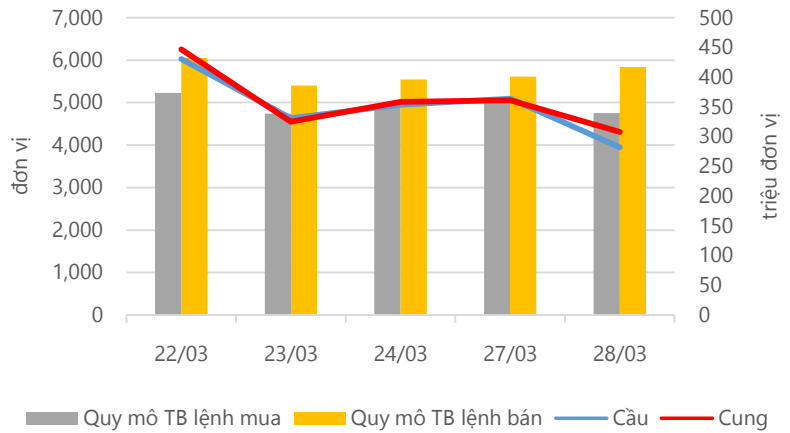
- Trong phiên hôm qua, giá dầu đã giảm nhẹ do sức ép từ đà lao dốc của số giàn khoan dầu tại Mỹ và khả năng kéo dài thỏa thuận cắt giảm của OPEC sang 6 tháng cuối năm nay còn mờ mịt. Cũng trong phiên giao dịch hôm qua, giá cao su tiếp tục giảm xuống còn 239.5JPY/kg. Cùng lúc đó, giá đường giảm 0.56% xuống còn 17.68USD/lb.
- Trong 3 tháng đầu năm 2017, Công ty TNHH MTV Lọc dầu Bình Sơn (BSR – đơn vị quản lý Nhà máy Lọc dầu Dung Quất) đạt doanh thu và LNST lần lượt khoảng 21,000 tỷ và 1,800 tỷ đồng. Con số này khá khả quan so với kế hoạch 2017 đã được BSR đặt ra hồi cuối năm 2016. Theo kế hoạch này, BSR chỉ đặt mục tiêu doanh thu và LNST lần lượt ở mức 62,400 tỷ và 1,682 tỷ đồng. Hiện tại công suất chạy máy của nhà máy đạt 105%.
- PVI dự kiến sẽ trình ĐHĐCĐ thường niên 2017 dự kiến diễn ra vào ngày 27.04, thông qua chủ trương nới room ngoại lên 100%. Hiện room ngoại PVI đang kịch ngưỡng 49%. PVI cũng đã thông qua mức chi trả cổ tức năm 2016 với tỷ lệ là 20%, cao hơn 8% so với kế hoạch năm 2016.
- Tập đoàn Kido sẽ chào bán 11.2 triệu cp Kido Foods (KDF) vào tháng 04.2017, tương đương 20% vốn điều lệ với giá 52,000 đồng/cp. Trong đó, số lượng cổ phần tối thiểu mà các cá nhân được mua là 3,000 cp, tối đa là 100,000 cp. Tổ chức được mua tối thiểu 10,000 cp và tối đa là 500,000 cp. Thời gian đăng ký dự kiến từ 31.03 đến 12.04.2017 và/hoặc kết thúc khi đủ số lượng đăng ký. Sau khi hoàn thiện kế hoạch đại chúng hóa và đưa cổ phiếu KDF lên giao dịch, Kido sẽ tiếp tục nắm giữ tỷ lệ chi phối 65% vốn điều lệ tại KDF.

Thống kê thị trường

Tổng GTGD (mua + bán)



Cung cầu thị trường



Nguồn: fiiipro

TRACK RECORD NHỮNG CỔ PHIẾU ĐÃ BÁN

STT	Mã CK	Ngày Mua	Giá Mua	Ngày Bán	Giá Bán	% Lãi/ Lỗ	Lý do
1	PAC	10/02/2017	33.30	22/03/2017	37.50	12.61%	Đạt kỳ vọng
2	PTB	14/03/2017	140.40	20/03/2017	136.00	-3.13%	Cắt lỗ
3	CSV	16/01/2017	28.60	13/03/2017	29.00	1.40%	Cơ cấu danh mục
4	DHA	30/11/2016	29.20	13/03/2017	31.00	6.16%	Cơ cấu danh mục
5	MWG	14/12/2016	153.80	03/02/2017	170.00	10.53%	Đạt kỳ vọng

Đơn vị:
 - Giá, tăng/giảm giá: nghìn đồng
 - P/E, P/B: lần

TOP 5 MÃ CK ĐƯỢC QUAN TÂM

Mã CK	Giá đóng cửa	Tăng/ Giảm Giá	% Tăng/ Giảm Giá	KL khớp	P/E	P/B
ROS	160.30	1.80	1.14%	2,848,730	146.66	13.99
HAG	9.65	-0.25	-2.53%	15,339,550	22.34	0.45
FLC	8.39	0.09	1.08%	15,647,340	5.47	0.64
ITA	4.20	-0.04	-0.94%	17,024,590	73.68	0.38
HHS	4.27	0.11	2.64%	6,048,660	8.31	0.38

TOP 5 MÃ CK TRONG VN30 CÓ KL ĐỘT BIẾN

Mã CK	Giá đóng cửa	% Tăng/ Giảm giá	KL Khớp	% Tăng KL	P/E	P/B
HSG	48.80	1.35%	2,605,970	85%	4.67	1.95
DHG	132.10	0.84%	215,620	81%	16.21	4.37
REE	27.75	3.93%	2,395,020	52%	7.35	1.05
PVD	20.30	0.74%	2,766,280	48%	59.70	0.53
KBC	15.40	0.98%	4,802,590	33%	12.96	0.83

Đơn vị: nghìn đồng.

TOP 10 MÃ CK TRÊN HSX NĐT NN GIAO DỊCH NHIỀU

MUA RÒNG				BÁN RÒNG		
STT	Mã CK	% Tăng/Giảm giá	Giá trị mua rỗng	Mã CK	% Tăng/Giảm giá	Giá trị bán rỗng
1	VNM	-0.85%	66,425,510	VCB	-1.06%	-27,000,420
2	VJC	+0.77%	31,181,670	KDC	-0.48%	-24,577,510
3	KBC	+0.98%	21,703,720	PVD	+0.74%	-16,799,380
4	DMC	0.00%	15,549,040	HPG	-0.23%	-13,954,300
5	VHC	+1.50%	8,949,940	HSG	+1.35%	-11,564,490
6	CTD	-1.40%	7,202,810	SSI	0.00%	-3,111,540
7	BMP	0.00%	6,065,840	DCM	+0.47%	-2,659,640
8	STB	-2.19%	5,890,960	SAB	-0.50%	-1,946,760
9	PC1	+2.05%	5,657,130	DRC	+0.31%	-1,818,110
10	NT2	-1.57%	3,054,880	HQC	-0.75%	-1,558,750

TOP 10 MÃ CK TRÊN HNX NĐT NN GIAO DỊCH NHIỀU

MUA RÒNG				BÁN RÒNG		
STT	Mã CK	% Tăng/Giảm giá	Giá trị mua rỗng	Mã CK	% Tăng/Giảm giá	Giá trị bán rỗng
1	DBC	+1.59%	5,701,750	SHB	-4.92%	-3,914,100
2	PVS	0.00%	5,046,525	LHC	-1.49%	-556,750
3	VGC	+1.33%	1,988,590	TTC	+3.78%	-359,470
4	VKC	-1.44%	847,900	VNR	+2.08%	-194,760
5	BVS	-1.23%	734,120	SHN	0.00%	-190,080
6	VND	-1.36%	718,300	DHP	-1.05%	-183,300
7	INN	+0.16%	281,140	MAS	-0.10%	-162,220
8	HUT	-2.74%	259,350	BII	-3.70%	-147,080
9	TNG	-1.47%	235,600	CAP	-1.20%	-130,370
10	TV2	+1.43%	188,770	HDA	-0.85%	-94,300

Người thực hiện**Trưởng nhóm****Ngô Quốc Hưng**

hungnq@vietinbanksc.com.vn

Chuyên viên**Dương Thanh Hà Anh**

anhdth@vietinbanksc.com.vn

Vũ Lan Phương

phuongvl@vietinbanksc.com.vn

Đặng Đình Tú

tudd@vietinbanksc.com.vn

Nguyễn Thị Minh Nguyệt

nguyentnm@vietinbanksc.com.vn

Nguyễn Giang Nam

namng@vietinbanksc.com.vn

Nguyễn Việt Trung

trungnv@vietinbanksc.com.vn

Khuyến cáo: Báo cáo này và/hoặc bất kỳ nhận định, thông tin nào trong báo cáo này được thiết lập dựa trên các thông tin công bố công khai, mang tính hợp pháp mà Vietinbanksc coi là đáng tin cậy, và đánh giá với mức cần trọng tối đa có thể. Tuy nhiên, Vietinbanksc không đảm bảo tuyệt đối tính chính xác và đầy đủ của những thông tin trên. Vietinbanksc khuyến cáo các nhà đầu tư báo cáo này mang tính chất chủ quan của chuyên viên phân tích Vietinbanksc. Báo cáo này chỉ nhằm mục đích cung cấp thông tin cho các nhà đầu tư. Nhà đầu tư phải cân nhắc kỹ lưỡng việc sử dụng thông tin và phải có quyết định đầu tư dựa trên những ý kiến độc lập tùy theo tình trạng tài chính hay mục tiêu đầu tư cụ thể. Báo cáo này thuộc bản quyền của Vietinbanksc và không được phép sao chép và/hoặc xuất bản một phần hoặc toàn bộ nội dung báo cáo mà không có sự cho phép bằng văn bản của Vietinbanksc.

Mọi ý kiến đóng góp, đăng ký hoặc rút tên khỏi danh sách nhận bản tin, xin quý khách vui lòng liên hệ qua địa chỉ: bantin@vietinbanksc.com.vn hoặc website: vietinbanksc.com.vn