

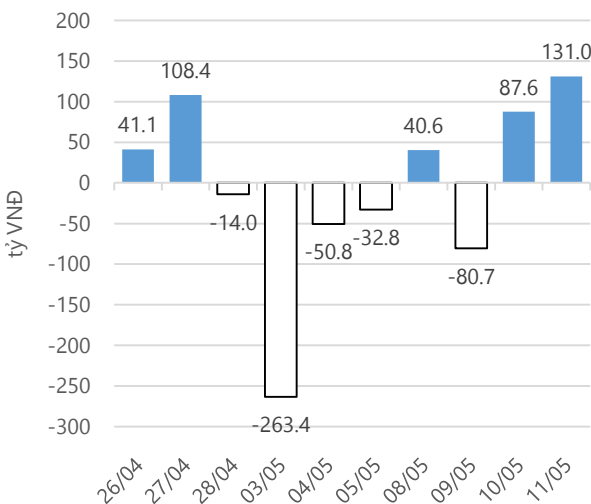
**Thống kê thị trường**

	VN-Index	HNX-Index
Điểm	724.99	89.90
%/ngày	+0.09	-0.29
%/30.12.2016	+9.04	+12.21
KLGD (đ.vị)	223,038,643	46,958,423
GTGD (tỷ VND)	5,024.61	494.42
Số mã tăng	127	96
Số mã giảm	138	96
Số mã không đổi	39	63

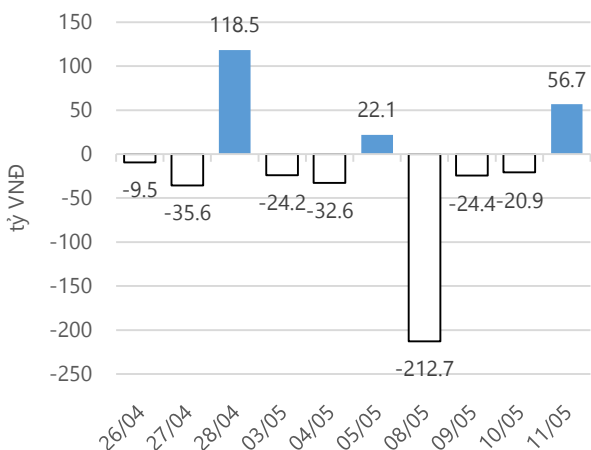
**Chỉ số tài chính**

	HOSE	HNX
P/B	4.22	1.60
P/E	15.47	11.00
Beta	0.87	0.81
ROE	20.83%	14.73%
ROA	11.15%	6.20%

**Giao dịch nhà đầu tư nước ngoài**



**Giá trị đặt mua/bán ròng tự doanh**



Nguồn: finpro.

**Cảm nhận thị trường**

**Gặp trở ngại trên hành trình vượt đỉnh, VN – Index chốt phiên chỉ còn tăng nhẹ**

**Tóm tắt thị trường:** Đóng cửa phiên giao dịch, chỉ số VN - Index tăng 0.68 điểm (+0.09%) lên 724.99 điểm; chỉ số HNX - Index giảm 0.26 điểm (-0.29%), về 89.90 điểm.

**Gặp trở ngại trên hành trình vượt đỉnh, VN – Index chốt phiên chỉ còn tăng nhẹ**

Tiếp đà tăng của phiên giao dịch trước, ngày 11.05.2017 thị trường khá hứng khởi trong thời gian giao dịch buổi sáng và đầu thời gian giao dịch buổi chiều, có lúc VN – Index đã đạt mức 726.82 điểm vào đầu thời gian giao dịch buổi chiều ( tăng 2.51 điểm so với thời điểm đóng cửa ngày hôm trước). Tưởng chừng như sắc xanh này sẽ được duy trì đến hết ngày thì cũng như phiên giao dịch trước đó, lực bán mạnh dần lên về cuối phiên làm bên mua có phần bối rối khiến cho sắc xanh của VN – Index có phần gượng gạo khi nhóm cổ phiếu có ảnh hưởng lớn, chỉ còn tăng nhẹ 0.68 điểm. Với việc VN – Index chỉ tăng nhẹ thì điều không khiến tôi ngạc nhiên là nhóm cổ phiếu có ảnh hưởng lớn, cụ thể là 30 cổ phiếu trong rổ chỉ số VN30 Index giao dịch khá cân bằng, thống kê cho thấy có 14/30 cổ phiếu tăng giá trong khi cũng có 12/30 cổ phiếu giảm giá. Điểm sáng cho phiên giao dịch hôm nay? Có thể kể đến giao dịch ấn tượng của nhóm cổ phiếu cao su tự nhiên hay sắc xanh được duy trì ở nhóm cổ phiếu chứng khoán, mặc dù vậy gương mặt nổi bật của ngày hôm nay tôi muốn nói đến là PLX. Cổ phiếu này có các số liệu liên quan đáng chú ý là tăng giá khá ấn tượng (tăng 1,500 đồng/cổ phiếu tương ứng với mức tăng 3.2%) và đóng góp vào VN – Index nhiều nhất với 0.71 điểm tăng. Đồng thời, đây cũng là gương mặt được nhà đầu tư nước ngoài mua ròng nhiều nhất với giá trị 76.7 tỷ đồng, gần gấp đôi so với cổ phiếu được mua ròng nhiều tiếp theo là VNM ( giá trị mua ròng 39.6 tỷ đồng).

Thanh khoản trong phiên giao dịch hôm nay đạt 184.4 triệu cổ phiếu, giảm 10.92% so với phiên giao dịch trước đó, tuy nhiên tính chung giá trị bình quân tuần này cũng đã tăng 9.49% so với khối lượng khớp bình quân của tuần trước. Ở thống kê khác, với việc mua ròng vượt trội PLX, VNM như đã nói ở trên cùng các cổ phiếu khác như VCB, VJC, HPG,..., nhà đầu tư nước ngoài phiên giao dịch này đã mua ròng 142.3 tỷ đồng.

Như vậy, tính cả phiên giao dịch hôm nay, thị trường đã tăng 3 phiên liên tục và vẫn tiếp tục trên hành trình vượt đỉnh 731 điểm thiết lập ngày 11/04/2017. Tuy nhiên, có thể thấy gian nan vẫn ở phía trước khi áp lực bán luôn rình rập vào cuối phiên. Điều gì sẽ nâng đỡ để thị trường tiếp bước? Như các phân tích trước đây, tôi cho rằng vẫn có 2 cơ sở để tin tưởng là dòng tiền từ nhà đầu tư trong nước vẫn hiện diện tốt ở thị trường bên cạnh xu thế mua ròng còn tiếp diễn ở nhà đầu tư nước ngoài. Vì vậy, tôi duy trì danh mục hiện tại với kỳ vọng sẽ bán chốt lời ở các mức giá tốt hơn.

-“Nguyễn Việt Trung – [trungnv@vietinbanksc.com.vn](mailto:trungnv@vietinbanksc.com.vn)”-

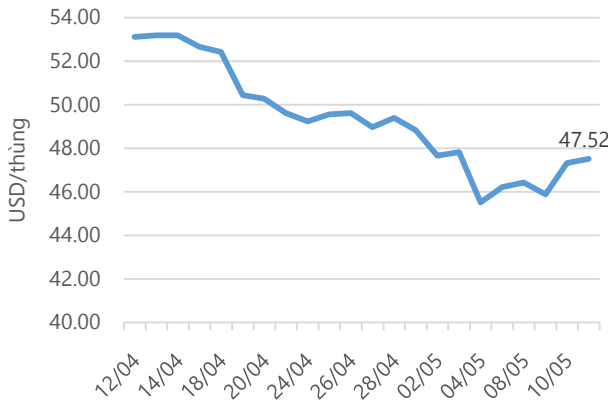
**Danh mục khuyến nghị**

Trong ngày 11.05.2017, chúng tôi không khuyến nghị mua/bán thêm cổ phiếu mới.

**BẢNG THEO DÕI CỔ PHIẾU ĐÃ KHUYẾN NGHỊ MUA**

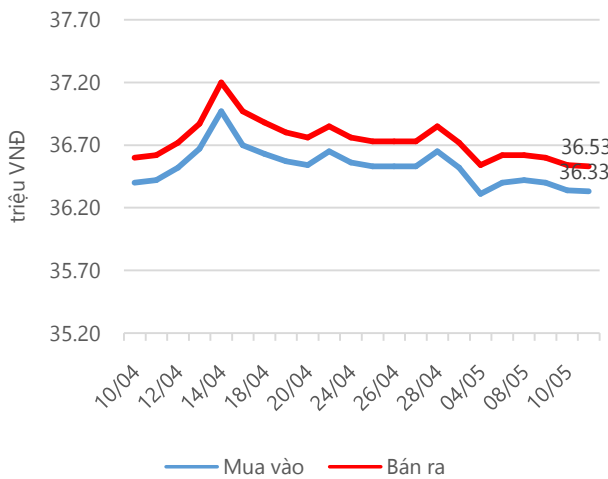
STT	Mã CK	Ngày mua	Giá mua	Giá hiện tại	% Lãi/lỗ	Trạng thái	Giá mục tiêu	Giá cắt lỗ
1	MWG	04/05/2017	171.20	173.00	1.1%	Đã về	190.00	164.50
2	NKG	03/05/2017	43.80	44.60	1.8%	Đã về	49.50	40.20
3	PNJ	26/04/2017	86.90	90.10	3.7%	Đã về	99.70	82.80
4	VNM	19/04/2017	143.40	144.50	0.8%	Đã về	154.00	138.00
5	CTD	10/04/2017	203.50	201.50	-1.0%	Đã về	240.00	195.00

**Giá dầu WTI Future**



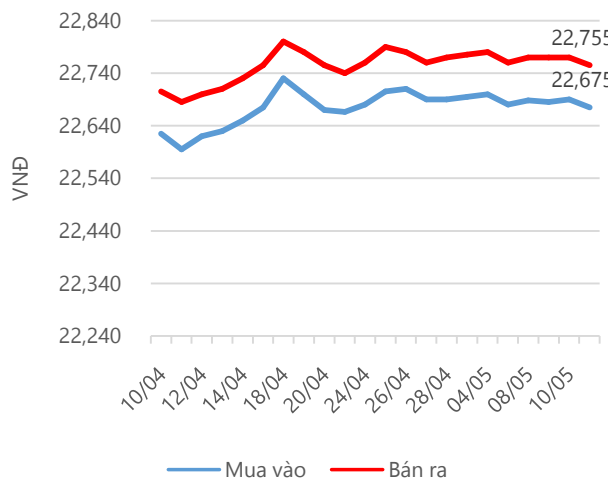
Nguồn: Bloomberg.

**Giá vàng SJC**



Nguồn: SJC.

**Tỷ giá VND/USD**



Nguồn: vietinbank.

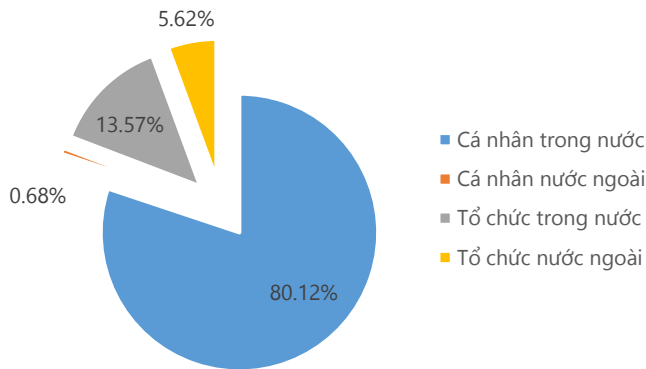
Update: 16h30, Hà Nội, VN.

**Tin tức cập nhật**

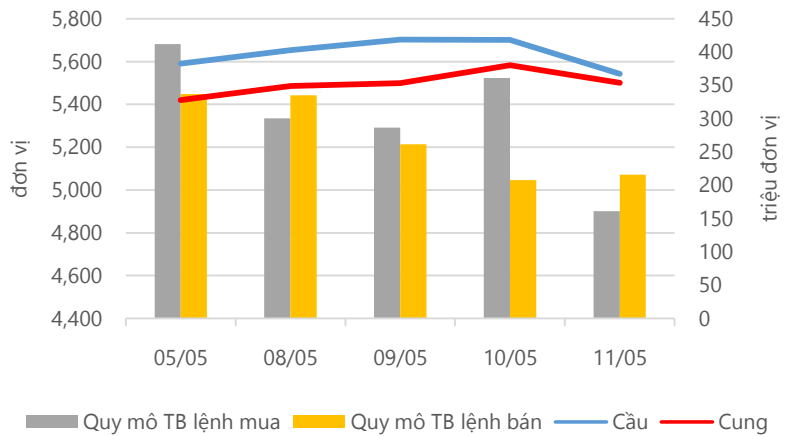
- **Trong quý I đầu năm, tổng nợ xấu của 10 nhà băng đã lên tới 59,375 tỷ đồng, tăng 9.6% so với cùng kỳ năm trước.** Trong đó, có tới 8/10 ngân hàng có tỷ lệ nợ xấu tăng so với đầu năm. NHNN cho rằng, sau 4 năm thực hiện đề án tái cơ cấu hệ thống TCTD cũng như sau khi có VAMC ra đời, đến nay, về cơ bản, việc cơ cấu lại hệ thống TCTD đã đạt được một số kết quả nhất định. Tuy nhiên, hiệu quả kinh doanh của các TCTD chưa cao do hoạt động kinh doanh gặp nhiều khó khăn, áp lực xử lý nợ xấu, chi phí dự phòng rủi ro lớn.
- **Hiện vẫn còn hơn 150 doanh nghiệp chưa tổ chức ĐHCĐ thường niên 2017,** chiếm khoảng 21% trên 2 sàn niêm yết, trong đó bao gồm cả doanh nghiệp đã xin gia hạn, trong đó có cả các doanh nghiệp lớn như HAG, HNG, QCG, BVH, VND, BHN, PVX...
- **CTCP Nhựa Bình Minh (BMP) sắp phát hành gần 36.4 triệu cổ phiếu thưởng cho cổ đông hiện hữu với tỷ lệ 80%, nhằm tăng vốn điều lệ dự kiến từ 455 tỷ đồng lên 819 tỷ đồng.** Đồng thời, trong tháng 06.2017, BMP cũng sẽ chi trả cổ tức tiền mặt đợt 2 năm 2016 với tỷ lệ 20%. Trong quý I.2017, BMP ghi nhận DTT tăng nhẹ 8%, nhưng LNST giảm 50% so với cùng kỳ. EPS cũng giảm một nửa, xuống 2,202 đồng.
- **Trong quý I.2017, Cao su Tân Biên (RTB) đạt DTT hợp nhất hơn 86 tỷ đồng, chỉ bằng 1/3 so với cùng kỳ năm trước.** RTB đạt LNST gần 42 tỷ đồng, giảm hơn 60%. Sự sụt giảm doanh thu đến từ sự sụt giảm mạnh mẽ của doanh thu bán thành phẩm (mủ cao su), từ mức hơn 260 tỷ đồng quý I.2016 chỉ còn gần 85 tỷ đồng. RTB đặt kế hoạch SXKD cho năm 2017 với doanh thu và lãi ròng lần lượt đạt hơn 427 và 126 tỷ đồng. Cổ tức dự kiến đạt 6%.

**Thống kê thị trường**

**Tổng GTGD (mua + bán)**



**Cung cầu thị trường**



Nguồn: fiiipro

**TRACK RECORD NHỮNG CỔ PHIẾU ĐÃ BÁN**

STT	Mã CK	Ngày Mua	Giá Mua	Ngày Bán	Giá Bán	% Lãi/ Lỗ	Lý do
1	LSS	18/04/2017	12.20	04/05/2017	14.70	20.49%	Đạt kỳ vọng
2	AAA	08/02/2017	22.70	03/05/2017	27.00	18.94%	Đạt kỳ vọng
3	PHR	10/04/2017	27.40	17/04/2017	25.40	-7.30%	Cắt lỗ
4	KSB	03/10/2017	35.65	13/04/2017	44.90	26.23%	Đạt kỳ vọng
5	DRC	07/03/2017	33.10	31/03/2017	31.00	-6.34%	Cắt lỗ

Đơn vị:  
 - Giá, tăng/giảm giá: nghìn đồng  
 - P/E, P/B: lần

**TOP 5 MÃ CK ĐƯỢC QUAN TÂM**

Mã CK	Giá đóng cửa	Tăng/ Giảm Giá	% Tăng/ Giảm Giá	KL khớp	P/E	P/B
ROS	160.40	0.10	0.06%	9,781,190	160.59	13.73
SCR	10.35	-0.15	-1.43%	15,176,340	13.09	0.73
DPM	24.10	0.35	1.47%	1,419,380	9.84	1.13
HSG	49.00	-0.35	-0.71%	924,100	5.55	2.11
HPG	30.15	0.15	0.50%	3,986,120	5.05	1.19

**TOP 5 MÃ CK TRONG VN30 CÓ KL ĐỘT BIẾN**

Mã CK	Giá đóng cửa	% Tăng/ Giảm giá	KL Khớp	% Tăng KL	P/E	P/B
SBT	25.70	4.90%	4,968,710	110%	18.10	2.06
DPM	24.10	1.47%	1,419,380	68%	9.84	1.13
CII	39.75	3.52%	2,380,290	67%	4.64	2.00
VIC	40.50	0.12%	861,350	46%	63.14	4.07
KBC	16.00	0.31%	4,806,000	41%	11.70	0.95

Đơn vị: nghìn đồng.

**TOP 10 MÃ CK TRÊN HSX NĐT NN GIAO DỊCH NHIỀU**

MUA RÒNG				BÁN RÒNG		
STT	Mã CK	% Tăng/Giảm giá	Giá trị mua ròng	Mã CK	% Tăng/Giảm giá	Giá trị bán ròng
1	<b>PLX</b>	+3.18%	76,777,420	<b>VIC</b>	+0.12%	-19,368,230
2	<b>VNM</b>	+0.07%	39,656,590	<b>HBC</b>	+3.76%	-18,035,070
3	<b>VCB</b>	+0.14%	27,523,590	<b>PVD</b>	-1.84%	-7,855,720
4	<b>VJC</b>	-0.08%	20,275,960	<b>VHC</b>	-5.00%	-6,202,650
5	<b>HPG</b>	+0.50%	19,761,890	<b>DCM</b>	+2.08%	-5,839,450
6	<b>KBC</b>	+0.31%	13,938,600	<b>BVH</b>	0.00%	-5,494,140
7	<b>AAA</b>	+4.20%	11,407,250	<b>HSG</b>	-0.71%	-4,729,160
8	<b>NT2</b>	+1.77%	8,246,970	<b>SCR</b>	-1.43%	-4,719,770
9	<b>CTD</b>	-0.49%	7,039,390	<b>MSN</b>	-0.47%	-4,344,840
10	<b>CII</b>	+3.52%	7,004,280	<b>SSI</b>	+0.64%	-4,152,660

**TOP 10 MÃ CK TRÊN HNX NĐT NN GIAO DỊCH NHIỀU**

MUA RÒNG				BÁN RÒNG		
STT	Mã CK	% Tăng/Giảm giá	Giá trị mua ròng	Mã CK	% Tăng/Giảm giá	Giá trị bán ròng
1	<b>HUT</b>	-1.41%	2,431,800	<b>VND</b>	+0.56%	-4,360,520
2	<b>API</b>	+7.86%	2,058,200	<b>PVS</b>	0.00%	-2,353,400
3	<b>INN</b>	-1.43%	874,200	<b>DBC</b>	-1.75%	-982,714
4	<b>IDV</b>	-1.00%	397,700	<b>NDN</b>	-2.06%	-364,130
5	<b>VGC</b>	-0.64%	350,300	<b>LHC</b>	-0.66%	-297,500
6	<b>PVC</b>	-1.35%	318,960	<b>DNP</b>	-2.86%	-182,150
7	<b>BVS</b>	-0.56%	285,010	<b>NET</b>	-0.33%	-168,110
8	<b>CTS</b>	+1.19%	175,100	<b>KHB</b>	-5.56%	-166,680
9	<b>EID</b>	+0.68%	158,440	<b>PVI</b>	-0.34%	-147,500
10	<b>CVT</b>	0.00%	110,580	<b>MAS</b>	+0.30%	-79,520

**Người thực hiện****Trưởng nhóm****Ngô Quốc Hưng**

hungnq@vietinbanksc.com.vn

**Chuyên viên****Dương Thanh Hà Anh**

anhdth@vietinbanksc.com.vn

**Vũ Lan Phương**

phuongvl@vietinbanksc.com.vn

**Đặng Đình Tú**

tudd@vietinbanksc.com.vn

**Nguyễn Thị Minh Nguyệt**

nguyentm@vietinbanksc.com.vn

**Nguyễn Giang Nam**

namng@vietinbanksc.com.vn

**Nguyễn Việt Trung**

trungnv@vietinbanksc.com.vn

Khuyến cáo: Báo cáo này và/hoặc bất kỳ nhận định, thông tin nào trong báo cáo này được thiết lập dựa trên các thông tin công bố công khai, mang tính hợp pháp mà Vietinbanksc coi là đáng tin cậy, và đánh giá với mức cần trọng tối đa có thể. Tuy nhiên, Vietinbanksc không đảm bảo tuyệt đối tính chính xác và đầy đủ của những thông tin trên. Vietinbanksc khuyến cáo các nhà đầu tư báo cáo này mang tính chất chủ quan của chuyên viên phân tích Vietinbanksc. Báo cáo này chỉ nhằm mục đích cung cấp thông tin cho các nhà đầu tư. Nhà đầu tư phải cân nhắc kỹ lưỡng việc sử dụng thông tin và phải có quyết định đầu tư dựa trên những ý kiến độc lập tùy theo tình trạng tài chính hay mục tiêu đầu tư cụ thể. Báo cáo này thuộc bản quyền của Vietinbanksc và không được phép sao chép và/hoặc xuất bản một phần hoặc toàn bộ nội dung báo cáo mà không có sự cho phép bằng văn bản của Vietinbanksc.

Mọi ý kiến đóng góp, đăng ký hoặc rút tên khỏi danh sách nhận bản tin, xin quý khách vui lòng liên hệ qua địa chỉ: [bantin@vietinbanksc.com.vn](mailto:bantin@vietinbanksc.com.vn) hoặc website: [vietinbanksc.com.vn](http://vietinbanksc.com.vn)