

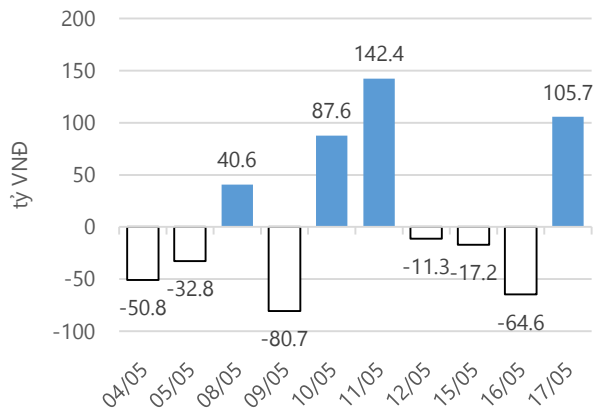
**Thống kê thị trường**

	VN-Index	HNX-Index
Điểm	727.20	91.91
%/ngày	+0.30	+0.69
%/30.12.2016	+9.37	+14.72
KLGD (đ.vị)	206,669,900	62,588,580
GTGD (tỷ VND)	4,710.85	660.01
Số mã tăng	137	50
Số mã giảm	128	54
Số mã không đổi	44	279

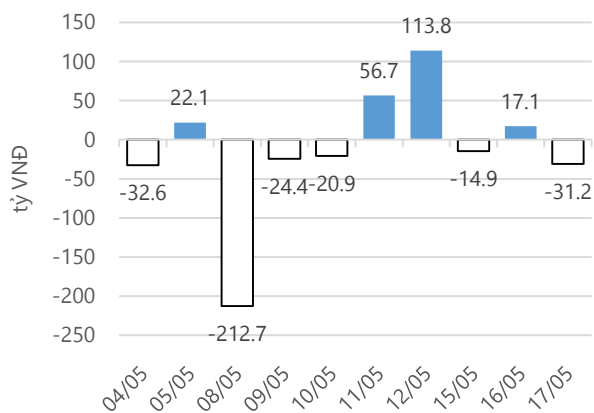
**Chỉ số tài chính**

	HOSE	HNX
P/B	4.20	1.61
P/E	15.52	11.21
Beta	1.04	0.81
ROE	20.73%	14.65%
ROA	11.14%	6.13%

**Giao dịch nhà đầu tư nước ngoài**



**Giá trị đặt mua/bán ròng tự doanh**



Nguồn: finpro.

**Cảm nhận thị trường**

**VNM nâng đỡ, VN – Index tạm thoát khỏi sự linh xình khó chịu**

**Tóm tắt thị trường:** Đóng cửa phiên giao dịch, chỉ số VN - Index tăng 2.17 điểm (+0.30%) lên 727.20 điểm; chỉ số HNX - Index tăng 0.63 điểm (+0.69%), lên 91.91 điểm.

**VNM nâng đỡ, VN – Index tạm thoát khỏi sự linh xình khó chịu:** VN – Index đã tạm thoát khỏi sự giằng co với phiên tăng điểm ngày 17.05.2017. Thực tế, sự tăng điểm này cũng không dễ dàng khi đầu phiên giao dịch, thị trường còn khá “uể oải” với việc kết thúc thời gian khớp lệnh ATO, VN – Index giảm 1.02 điểm. Sau đó là khoảng thời gian giao dịch giằng co, thị trường khá lưỡng lự trong việc tăng và giảm. Tuy nhiên, trong sự giằng co, đã có một gương mặt khẳng định được vị thế của mình để dẫn dắt VN – Index đó là VNM. Cổ phiếu này góp công đầu cho ngày tăng điểm hôm nay khi chốt phiên ở mức giá 147,000 đồng/cổ phiếu (+2.4%), đóng góp toàn bộ cho mức tăng cuối ngày của VN – Index là 2.17 điểm. Sự đóng góp của VNM còn hơn cả ảnh hưởng của 10 cổ phiếu khiến VN – Index giảm điểm, khi thống kê cho thấy 10 cổ phiếu như: SAB, GAS, VIC,... giảm giá cũng chỉ làm VN – Index giảm 1.46 điểm.

Thanh khoản phiên giao dịch hôm nay cũng đã bình thường trở lại. Thống kê cho thấy, khối lượng khớp lệnh đạt 198.2 triệu cổ phiếu (không tính giao dịch thỏa thuận), giảm 30.18% so với phiên giao dịch trước đó, tuy nhiên trung bình phiên trong tuần vẫn đạt mức khá cao 235.7 triệu cổ phiếu, tăng 20.7% so với khối lượng khớp lệnh bình quân của tuần trước. Nhà đầu tư nước ngoài phiên giao dịch này đã mua ròng trở lại với giá trị 105.7 tỷ đồng trong đó mua ròng nhiều nhất VNM (73.2 tỷ đồng), PLX (23.3 tỷ đồng),... trong khi bán ròng nhiều nhất SBV (38.4 tỷ), ROS (27.2 tỷ đồng),...

Sau phiên bùng nổ về thanh khoản trước đó nhưng không có sự gia tăng về điểm số, phiên giao dịch hôm nay thanh khoản đã bình thường trở lại thì VN – Index đã tạm thoát khỏi sự linh xình. Sự lên tiếng đúng lúc của các cổ phiếu dẫn dắt với công đầu thuộc về VNM đã mang lại những hy vọng mới cho thị trường. Tất nhiên, chúng ta còn cần thêm sự đồng thuận nhiều hơn đến từ các nhóm cổ phiếu để tiếp tục nâng đỡ thị trường. Đỉnh cũ 731 điểm đã ở rất gần rồi, chúng ta cùng chờ xem VN – Index có chinh phục được vùng đỉnh cũ này? Với danh mục của mình, tôi chưa có thêm quyết định mua bán mới.

-“*Nguyễn Việt Trung – trungnv@vietinbanksc.com.vn*”-

### Danh mục khuyến nghị

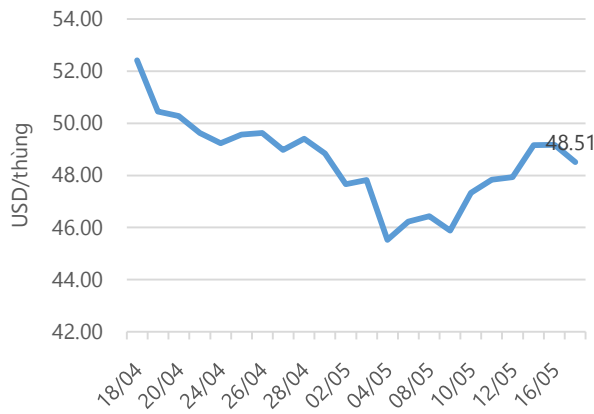
Trong ngày 17.05.2017, chúng tôi không khuyến nghị mua/bán thêm cổ phiếu mới.

**BẢNG THEO DÕI CỔ PHIẾU ĐÃ KHUYẾN NGHỊ MUA**

STT	Mã CK	Ngày mua	Giá mua	Giá hiện tại	% Lãi/lỗ	Trạng thái	Giá mục tiêu	Giá cắt lỗ
1	MWG	04/05/2017	171.20	180.00	5.14%	Đã về	190.00	164.50
2	NKG (*)	03/05/2017	29.60	29.90	1.01%	Đã về	35.30	26.00
3	PNJ	26/04/2017	86.90	92.10	5.98%	Đã về	99.70	82.80
4	VNM	19/04/2017	143.40	147.00	2.51%	Đã về	154.00	138.00
5	CTD	10/04/2017	203.50	203.40	-0.05%	Đã về	240.00	195.00

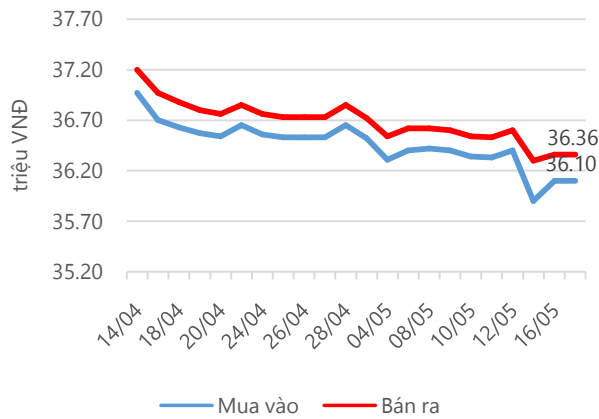
(\*) NKG giao dịch không hưởng quyền

### Giá dầu WTI Future



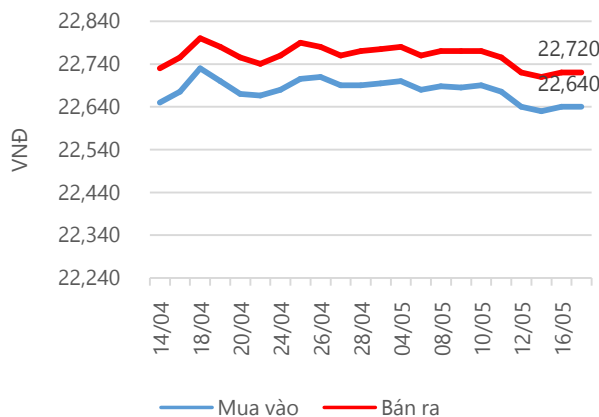
Nguồn: bloomberg.com

### Giá vàng SJC



Nguồn: SJC.

### Tỷ giá VND/USD



Nguồn: Vietinbank.

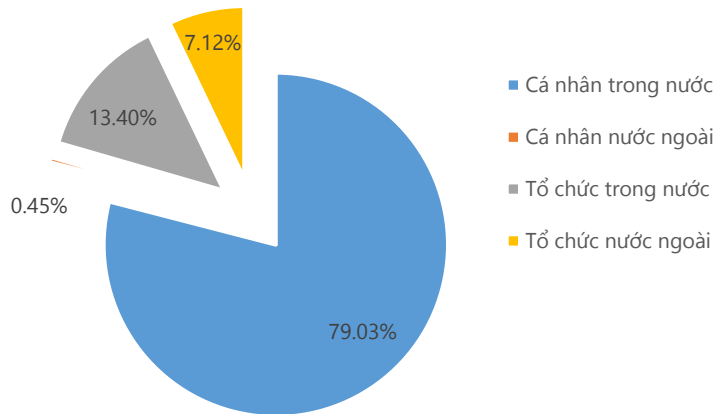
Update: 16h30, Hà Nội, VN.

### Tin tức cập nhật

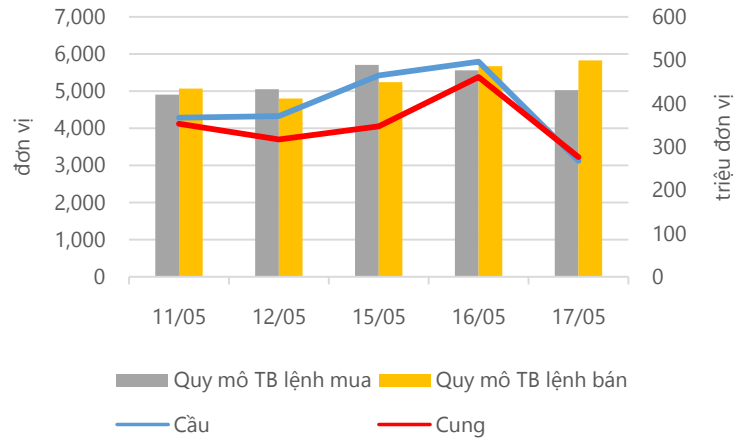
- Hiệp hội các nước Sản xuất Cao su thiên nhiên (ANRPC) ước tính nguồn cung cao su trong 4 tháng đầu năm 2017 vẫn còn thiếu 466,000 tấn nữa mới có thể đáp ứng nhu cầu trên thị trường.** Sự thiếu hụt nguồn cao su trên thế giới được dự báo sẽ còn tăng lên 688,000 tấn tính đến cuối tháng 06.2017 trước khi giảm xuống còn 504,000 tấn đến tháng 09.2017 và 46,000 tấn vào cuối năm. Trong phiên hôm qua, giá cao su đã nhảy vọt, tăng 10.43%, tương đương 22 JPY/kg.
- CTCP – Tổng công ty Phú Tài (PTB) sẽ chốt danh sách cổ đông vào ngày 06.06 tới đây để thực hiện chi trả cổ tức năm 2016, với tỷ lệ 30%, trong đó 20% bằng cổ phiếu và 10% bằng tiền mặt.** Tương ứng, Phú Tài sẽ phát hành khoảng 4.32 triệu cổ phiếu mới chia cho cổ đông. Giá trị phát hành theo mệnh giá 43.2 tỷ đồng. Năm 2016, Phú Tài đạt tăng trưởng doanh thu hợp nhập và LNST lần lượt 20% và 52% so với năm 2015. EPS đạt 11,217 đồng/cổ phiếu.
- CTCP Dược Hậu Giang (DHG) sẽ chốt danh sách cổ đông vào ngày 29.05 tới đây để phát hành cổ phiếu thưởng do thực hiện tăng vốn cổ phần từ nguồn VCSH tỷ lệ 2:1.** Tương ứng, DHG sẽ phát hành khoảng 43.58 triệu cp mới chia thưởng cho cổ đông với nguồn vốn phát hành lấy từ Quỹ đầu tư phát triển của công ty. Tính đến cuối năm 2016, theo BCTC hợp nhất đã được kiểm toán, DHG còn 761 tỷ đồng LNST chưa phân phối và hơn 6 tỷ đồng thặng dư vốn cổ phần. Đặc biệt, quỹ đầu tư phát triển còn hơn 1,220 tỷ đồng. Ngày 17.05 tới đây, cổ đông của DHG sẽ được nhận cổ tức bằng tiền với tỷ lệ 35%.

**Thống kê thị trường**

Tổng GTGD (mua + bán)



Cung cầu thị trường



Nguồn: finpro

**TRACK RECORD NHỮNG CỔ PHIẾU ĐÃ BÁN**

STT	Mã CK	Ngày Mua	Giá Mua	Ngày Bán	Giá Bán	% Lãi/ Lỗ	Lý do
1	LSS	18/04/2017	12.20	04/05/2017	14.70	20.49%	Đạt kỳ vọng
2	AAA	08/02/2017	22.70	03/05/2017	27.00	18.94%	Đạt kỳ vọng
3	PHR	10/04/2017	27.40	17/04/2017	25.40	-7.30%	Cắt lỗ
4	KSB	03/10/2017	35.65	13/04/2017	44.90	26.23%	Đạt kỳ vọng
5	DRC	07/03/2017	33.10	31/03/2017	31.00	-6.34%	Cắt lỗ

Đơn vị:  
 - Giá, tăng/giảm giá: nghìn đồng  
 - P/E, P/B: lần

**TOP 5 MÃ CK ĐƯỢC QUAN TÂM**

Mã CK	Giá đóng cửa	Tăng/ Giảm Giá	% Tăng/ Giảm Giá	KL khớp	P/E	P/B
ROS	160.60	0.30	0.19%	6,699,990	160.79	13.75
SCR	13.00	0.40	3.17%	16,130,550	16.44	0.91
AAA	29.65	0.85	2.95%	1,930,620	8.66	1.62
STB	12.50	0.15	1.21%	2,663,290	53.54	1.17
DXG	20.50	-0.70	-3.30%	5,386,080	5.69	1.04

**TOP 5 MÃ CK TRONG VN30 CÓ KL ĐỘT BIẾN**

Mã CK	Giá đóng cửa	% Tăng/ Giảm giá	KL Khớp	% Tăng KL	P/E	P/B
DHG	149.00	3.76%	254,850	146%	17.75	4.62
VNM	147.00	2.44%	1,231,010	65%	17.51	7.20
CII	40.40	3.32%	2,183,800	40%	4.84	2.73
BVH	57.50	0.88%	297,460	27%	30.08	2.95
KBC	16.25	1.25%	5,001,490	13%	11.92	0.86

Đơn vị: nghìn đồng.

**TOP 10 MÃ CK TRÊN HSX NĐT NN GIAO DỊCH NHIỀU**

MUA RÒNG				BÁN RÒNG		
STT	Mã CK	% Tăng/Giảm giá	Giá trị mua ròng	Mã CK	% Tăng/Giảm giá	Giá trị bán ròng
1	<b>VNM</b>	+2.44%	73,297,580	<b>SBV</b>	+6.25%	-38,440,180
2	<b>PLX</b>	-0.20%	23,377,790	<b>ROS</b>	+0.19%	-27,247,620
3	<b>NVL</b>	+0.30%	20,192,280	<b>HPG</b>	+0.17%	-8,895,760
4	<b>SSI</b>	+1.69%	18,716,830	<b>NT2</b>	-2.60%	-8,350,020
5	<b>CII</b>	+3.32%	17,090,290	<b>DXG</b>	-3.30%	-7,189,020
6	<b>KBC</b>	+1.25%	15,020,540	<b>HT1</b>	-2.45%	-7,118,780
7	<b>MSN</b>	-0.80%	10,330,080	<b>DPR</b>	+3.15%	-5,324,010
8	<b>VCB</b>	+0.42%	9,864,440	<b>DCM</b>	-0.68%	-4,461,070
9	<b>HBC</b>	+6.42%	4,311,440	<b>DCL</b>	-0.73%	-2,877,150
10	<b>PC1</b>	+2.44%	4,247,530	<b>IJC</b>	-4.40%	-2,859,550

**TOP 10 MÃ CK TRÊN HNX NĐT NN GIAO DỊCH NHIỀU**

MUA RÒNG				BÁN RÒNG		
STT	Mã CK	% Tăng/Giảm giá	Giá trị mua ròng	Mã CK	% Tăng/Giảm giá	Giá trị bán ròng
1	<b>DBC</b>	+1.79%	1,105,890	<b>PVS</b>	-0.58%	-2,937,150
2	<b>IDV</b>	+0.41%	572,130	<b>SIC</b>	+9.38%	-1,879,960
3	<b>TNG</b>	+1.32%	527,300	<b>KHB</b>	+5.88%	-1,053,720
4	<b>TEG</b>	-1.11%	352,000	<b>CVT</b>	+3.44%	-645,600
5	<b>BVS</b>	0.00%	286,223	<b>TC6</b>	0.00%	-436,880
6	<b>MAS</b>	0.00%	182,770	<b>NET</b>	-1.01%	-324,600
7	<b>EID</b>	-3.25%	153,080	<b>VGS</b>	+1.75%	-281,750
8	<b>VND</b>	-1.10%	119,860	<b>PVB</b>	-3.81%	-192,000
9	<b>VSA</b>	+2.04%	100,450	<b>SDT</b>	+3.37%	-153,140
10	<b>IVS</b>	0.00%	77,900	<b>PVI</b>	0.00%	-145,000

**Người thực hiện**  
**Trưởng nhóm**

**Ngô Quốc Hưng**  
hungnq@vietinbanksc.com.vn  
**Chuyên viên**

**Dương Thanh Hà Anh**  
anhdth@vietinbanksc.com.vn

**Vũ Lan Phương**  
phuongvl@vietinbanksc.com.vn

**Đặng Đình Tú**  
tudd@vietinbanksc.com.vn

**Nguyễn Thị Minh Nguyệt**  
nguyentm@vietinbanksc.com.vn

**Nguyễn Giang Nam**  
namng@vietinbanksc.com.vn

**Nguyễn Việt Trung**  
trungnv@vietinbanksc.com.vn

*Khuyến cáo: Báo cáo này và/hoặc bất kỳ nhận định, thông tin nào trong báo cáo này được thiết lập dựa trên các thông tin công bố công khai, mang tính hợp pháp mà Vietinbanksc coi là đáng tin cậy, và đánh giá với mức cần trọng tối đa có thể. Tuy nhiên, Vietinbanksc không đảm bảo tuyệt đối tính chính xác và đầy đủ của những thông tin trên. Vietinbanksc khuyến cáo các nhà đầu tư báo cáo này mang tính chất chủ quan của chuyên viên phân tích Vietinbanksc. Báo cáo này chỉ nhằm mục đích cung cấp thông tin cho các nhà đầu tư. Nhà đầu tư phải cân nhắc kỹ lưỡng việc sử dụng thông tin và phải có quyết định đầu tư dựa trên những ý kiến độc lập tùy theo tình trạng tài chính hay mục tiêu đầu tư cụ thể. Báo cáo này thuộc bản quyền của Vietinbanksc và không được phép sao chép và/hoặc xuất bản một phần hoặc toàn bộ nội dung báo cáo mà không có sự cho phép bằng văn bản của Vietinbanksc.*

*Mọi ý kiến đóng góp, đăng ký hoặc rút tên khỏi danh sách nhận bản tin, xin quý khách vui lòng liên hệ qua địa chỉ: [bantin@vietinbanksc.com.vn](mailto:bantin@vietinbanksc.com.vn) hoặc website: [vietinbanksc.com.vn](http://vietinbanksc.com.vn)*