

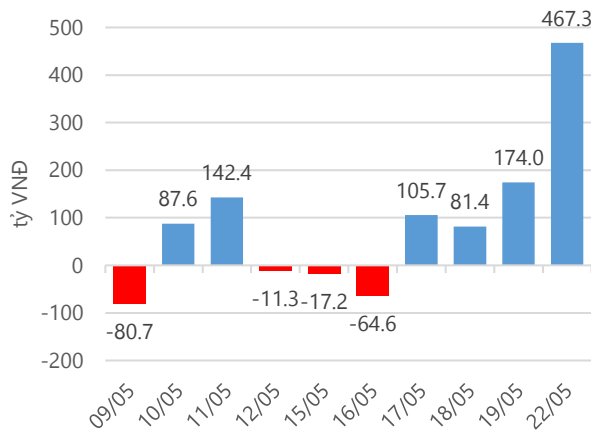
Thống kê thị trường

	VN-Index	HNX-Index
Điểm	744.10	92.71
%/ngày	+1.40	+0.58
%/30.12.2016	+11.92	+15.71
KLGD (đ.vị)	272,755,600	92,863,620
GTGD (tỷ VND)	5,851.27	1,011.98
Số mã tăng	146	59
Số mã giảm	120	60
Số mã không đổi	41	264

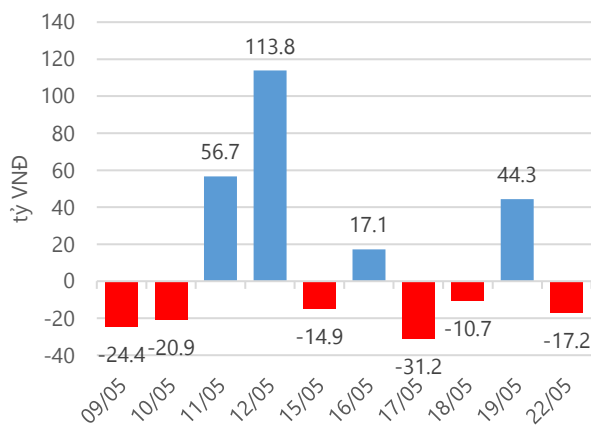
Chỉ số tài chính

	HOSE	HNX
P/B	4.18	1.61
P/E	15.52	11.16
Beta	0.87	0.84
ROE	20.75%	14.67%
ROA	11.12%	6.14%

Giao dịch nhà đầu tư nước ngoài



Giá trị đặt mua/bán ròng tự doanh



Nguồn: fiipro.

Cảm nhận thị trường

Thị trường bùng nổ về điểm số, nhóm cổ phiếu Ngân hàng, Dầu khí góp công đầu

Tóm tắt thị trường: Đóng cửa phiên giao dịch, chỉ số VN - Index tăng 10.28 điểm (+1.40%) lên 744.10 điểm; chỉ số HNX - Index tăng 0.53 điểm (+0.58%), lên 92.71 điểm.

Thị trường bùng nổ về điểm số, nhóm cổ phiếu ngân hàng, Dầu khí góp công đầu:

Trái ngược hoàn toàn với những lo lắng của nhà đầu tư về việc chỉ số VN - Index vượt đỉnh cũ quanh 731 điểm, khi cho rằng chỉ số này đã lên cao. Bước vào phiên giao dịch ngày hôm nay, bên mua áp đảo bên bán ngay từ đầu giờ giao dịch, kết thúc phiên ATO chỉ số VN - Index bật tăng 4.81 và tạo một "gap" khá rộng so với phiên giao dịch trước đó. Đã lâu rồi tôi mới được chứng kiến một phiên giao dịch ngoạn mục như ngày hôm nay (tăng mạnh nhất trong 6 tháng gần đây), thị trường tăng trưởng ngoạn mục cả về điểm số và duy trì thanh khoản ở mức cao. Đóng góp công đầu vào sự tăng trưởng đó là nhóm cổ phiếu Ngân hàng, trong đó có 7/10 cổ phiếu tăng trên 2% và chỉ có 1 cổ phiếu giảm điểm. Nhóm cổ phiếu Ngân hàng bật tăng mạnh trong ngày hôm nay đến từ kỳ vọng của nhà đầu tư về việc dự thảo Nghị quyết về xử lý nợ xấu được trình lên Quốc hội. Theo đó, trong Nghị quyết mới này, với các cơ chế mang tính thực tế và quyết liệt, nếu được thông qua sẽ giúp đẩy nhanh quá trình xử lý nợ xấu, giải phóng lượng vốn khổng lồ lên tới hơn 600,000 tỷ đồng kẹt trong nợ xấu và tiềm ẩn thành nợ xấu. Bên cạnh đó nhóm cổ phiếu Dầu khí cũng đóng vai trò tích cực khi bước vào phiên giao dịch ngày hôm nay nhóm này được hỗ trợ từ thông tin giá dầu, giá dầu vượt ngưỡng 50 USD/ thùng lần đầu tiên trong vòng 1 tháng.

Khối lượng khớp lệnh ngày hôm nay tăng mạnh so với phiên giao dịch cuối tuần trước, đạt 239.4 triệu cổ phiếu trên HOSE (không tính giao dịch thỏa thuận), tương ứng tăng 16.2%. Tuy vậy, nếu so sánh với khối lượng khớp lệnh bình quân phiên của tuần trước, khối lượng khớp lệnh của ngày hôm nay chỉ tăng 6.79%. Dường như nhà đầu tư đang quen dần với những phiên khớp lệnh có khối lượng trên 200 triệu cổ phiếu/ phiên với giá trị giao dịch trên 5,000 tỷ đồng. Bên cạnh giao dịch của khối nội, nhóm nhà đầu tư nước ngoài hôm nay cũng có một phiên mua ròng mạnh khi giá trị mua ròng đạt 467.3 tỷ trên HOSE.

Thị trường tăng điểm mạnh có là điều đáng ngại? Quan sát thị trường chúng ta dễ nhận thấy áp lực chốt lời mạnh mẽ đến trong phiên giao dịch buổi chiều ngày hôm nay, nhất là lực bán lớn lên nhóm cổ phiếu tăng nóng thời gian qua. Tôi cho rằng việc nhà đầu tư chốt lời ngày hôm nay là điều dễ hiểu, khi nhiều cổ phiếu đã tăng mạnh trong khoảng thời gian khá dài. Điều quan trọng hơn có thể thấy là dòng tiền của cả khối nội và khối ngoại vẫn đang gia tăng mạnh mẽ vào thị trường, đó chính là lực đỡ cho thị trường tiếp tục tăng điểm. Chính vì vậy, tôi quyết định giữ nguyên danh mục hiện tại và tiếp tục tìm kiếm cơ hội đầu tư mới khi thị trường điều chỉnh.

- "Đặng Đình Tú- tudd@vietinbanksc.com.vn" -

Danh mục khuyến nghị

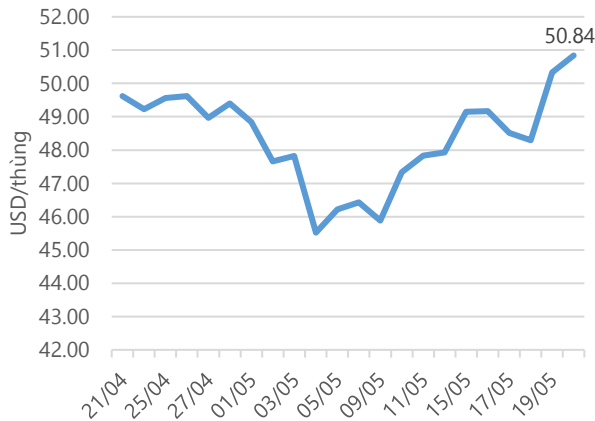
Trong ngày 23.05.2017, chúng tôi không khuyến nghị mua/bán thêm cổ phiếu mới.

BẢNG THEO DÕI CỔ PHIẾU ĐÃ KHUYẾN NGHỊ MUA

STT	Mã CK	Ngày mua	Giá mua	Giá hiện tại	% Lãi/lỗ	Trạng thái	Giá mục tiêu	Giá cắt lỗ
1	TRC	19/05/2017	30.70	31.00	0.98%	T+1	36.00	28.50
2	MWG (*)	04/05/2017	84.85	91.20	7.48%	Đã về	94.25	81.50
3	NKG	03/05/2017	29.60	29.45	-0.51%	Đã về	35.30	26.00
4	PNJ	26/04/2017	86.90	94.00	8.17%	Đã về	99.70	82.80
5	VNM	19/04/2017	143.40	150.30	4.81%	Đã về	154.00	138.00
6	CTD	10/04/2017	203.50	200.70	-1.38%	Đã về	240.00	195.00

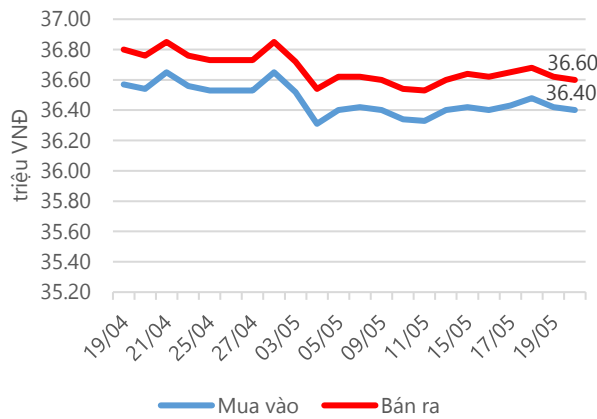
(*): Ngày GDKHQ cổ tức 2016 (1,500 đ/cp), thưởng cp (tỷ lệ 1:1)

Giá dầu WTI Future



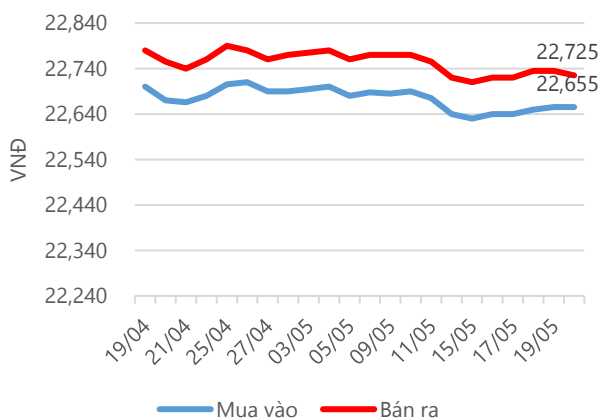
Nguồn: bloomberg.com

Giá vàng SJC



Nguồn: SJC.

Tỷ giá VND/USD



Nguồn: Vietinbank.

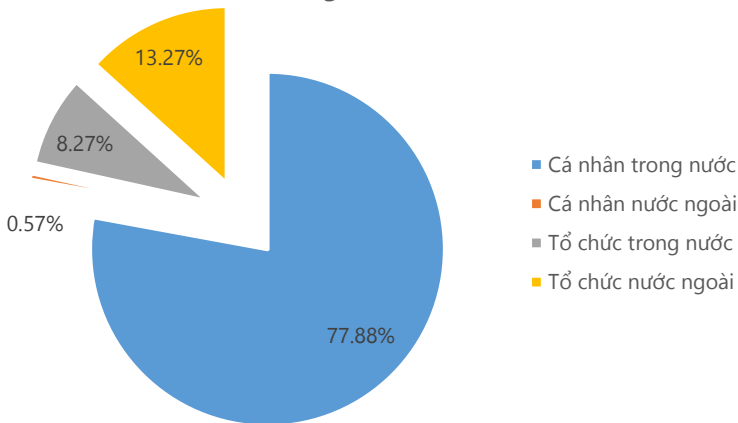
Update: 16h30, Hà Nội, VN.

Tin tức cập nhật

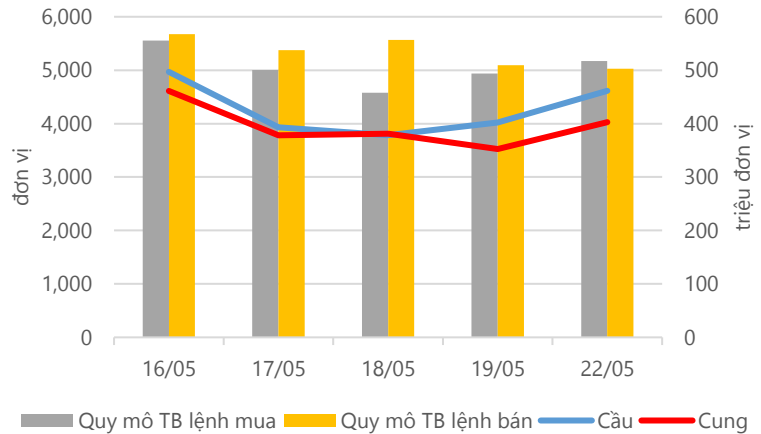
- **Tỷ giá trung tâm ngày hôm nay đã giảm 2 đồng so với ngày 19.05.2017, xuống mức 22,375 đồng/USD.** Tại đa số các ngân hàng, giá USD được niêm yết khá ổn định, chỉ một số ít điều chỉnh tăng hoặc giảm nhẹ giá mua và bán USD vào khoảng 5-10 đồng. Hiện giá bán đồng bạc xanh đang phổ biến quanh mức 22,730 – 22,745 đồng/USD.
- **Báo cáo thẩm tra của Ủy ban Kinh tế Quốc hội nhận định, mục tiêu tốc độ tăng trưởng GDP ở mức 6.7% cho năm 2017 là khó thực hiện.** Hiện kinh tế Việt Nam vẫn tăng trưởng chưa thực sự bền vững. Trong quý I.2017, nền kinh tế Việt Nam đạt mức tăng trưởng thấp nhất (5.1%) so với những năm gần đây, chủ yếu do khu vực công nghiệp – xây dựng giảm so với cùng kỳ, trong đó, các nhóm ngành công nghiệp chế biến – chế tạo, khai khoáng, điện tử, máy tính, xây dựng đều sụt giảm, thậm chí giảm sau so với cùng kỳ và tổng cầu gặp khó khăn.
- **Ngày 18.05, HOSE đã nhận được đơn đăng ký niêm yết hơn 90 triệu cp của VietinbankSC (CTS), tương ứng vốn điều lệ 904 tỷ đồng, sau khi đã được ĐHĐCĐ thông qua.** Năm 2016, CTS thực hiện được 117 tỷ đồng tổng doanh thu và 83 tỷ đồng LNST, cổ tức 8% bằng cổ phiếu. Với năm 2017, CTS đặt kế hoạch tổng doanh thu gần 272 tỷ đồng, LNST 105.5 tỷ đồng, tỷ lệ cổ tức 8-10%.
- **CTCP Nhựa và Khoáng sản An Phát – Yên Bái (Anphat Mineral) đã đăng ký niêm yết trên HOSE với 13.6 triệu cổ phiếu, tương ứng 136 tỷ đồng vốn điều lệ.** Anphat Mineral là công ty thành viên của CTCP Nhựa và Môi trường Xanh An Phát (AAA), với tỷ lệ sở hữu 72.79% vốn. Công ty chuyên kinh doanh hạt nhựa nguyên sinh (PP, PE), và đặc biệt là sản phẩm hạt nhựa phụ gia CaCo3 là nguyên liệu đầu vào cho sản xuất bao bì nhựa của AAA. Anphat Mineral được thành lập từ năm 2009, và có sự tăng trưởng ổn định với lợi nhuận đều qua các năm. Năm 2016, doanh thu và LNST của Anphat Mineral tăng lần lượt 3% và gần 80% so với năm 2016. Năm 2017, Anphat Mineral dự kiến doanh thu tăng gần 5 lần và LNST tăng 375%.

Thống kê thị trường

Tổng GTGD (mua + bán)



Cung cầu thị trường



Nguồn: finpro

TRACK RECORD NHỮNG CỔ PHIẾU ĐÃ BÁN

STT	Mã CK	Ngày Mua	Giá Mua	Ngày Bán	Giá Bán	% Lãi/ Lỗ	Lý do
1	LSS	18/04/2017	12.20	04/05/2017	14.70	20.49%	Đạt kỳ vọng
2	AAA	08/02/2017	22.70	03/05/2017	27.00	18.94%	Đạt kỳ vọng
3	PHR	10/04/2017	27.40	17/04/2017	25.40	-7.30%	Cắt lỗ
4	KSB	03/10/2017	35.65	13/04/2017	44.90	26.23%	Đạt kỳ vọng
5	DRC	07/03/2017	33.10	31/03/2017	31.00	-6.34%	Cắt lỗ

Đơn vị:
 - Giá, tăng/giảm giá: nghìn đồng
 - P/E, P/B: lần

TOP 5 MÃ CK ĐƯỢC QUAN TÂM

Mã CK	Giá đóng cửa	Tăng/ Giảm Giá	% Tăng/ Giảm Giá	KL khớp	P/E	P/B
ROS	143.70	-10.80	-6.99%	4,552,700	143.87	12.30
AAA	30.00	-0.55	-1.80%	1,721,570	8.76	1.64
GAS	58.10	2.20	3.94%	1,581,550	13.59	2.62
VCB	37.50	0.75	2.04%	3,432,310	18.38	2.64
BID	18.40	1.20	6.98%	15,701,040	9.30	1.33

TOP 5 MÃ CK TRONG VN30 CÓ KL ĐỘT BIẾN

Mã CK	Giá đóng cửa	% Tăng/ Giảm giá	KL Khớp	% Tăng KL	P/E	P/B
CTG	19.20	5.49%	5,170,640	446%	9.80	1.16
BID	18.40	6.98%	15,701,040	312%	9.30	1.33
GAS	58.10	3.94%	1,581,550	279%	13.59	2.62
VCB	37.50	2.04%	3,432,310	181%	18.38	2.64
FPT	48.50	0.21%	1,719,610	124%	10.82	2.24

TRỤ SỞ CHÍNH

306 Bà Triệu, Quận Hai Bà Trưng, Hà Nội
 Điện thoại: (84.4) 39 746900

CHI NHÁNH TP. HỒ CHÍ MINH

49 Tôn Thất Đạm, Quận 1, Tp. Hồ Chí Minh
 Điện thoại: (84.8) 38 209987

Đơn vị: nghìn đồng.

TOP 10 MÃ CK TRÊN HSX NĐT NN GIAO DỊCH NHIỀU

MUA RÒNG				BÁN RÒNG		
STT	Mã CK	% Tăng/Giảm giá	Giá trị mua ròng	Mã CK	% Tăng/Giảm giá	Giá trị bán ròng
1	ROS	-6.99%	127,730,010	KDH	+2.25%	-14,943,800
2	PLX	+6.88%	118,370,770	SSI	-0.96%	-11,937,560
3	VNM	+1.62%	70,906,350	CTI	+1.89%	-11,779,060
4	HCM	+1.65%	38,625,470	GTN	-5.05%	-9,124,240
5	BCG	+5.75%	34,063,870	NT2	-0.17%	-8,888,550
6	HBC	-1.48%	31,264,200	DXG	-6.44%	-6,660,240
7	SCR	+6.84%	18,605,680	BVH	+1.75%	-6,115,180
8	GAS	+3.94%	13,228,420	DQC	+3.52%	-3,326,150
9	HAX	+6.86%	9,231,410	DCM	-0.75%	-3,300,720
10	KBC	+3.38%	9,115,560	BMP	-0.82%	-2,931,240

TOP 10 MÃ CK TRÊN HNX NĐT NN GIAO DỊCH NHIỀU

MUA RÒNG				BÁN RÒNG		
STT	Mã CK	% Tăng/Giảm giá	Giá trị mua ròng	Mã CK	% Tăng/Giảm giá	Giá trị bán ròng
1	VND	-0.52%	3,871,890	CKV	+7.33%	-2,724,410
2	API	+6.12%	2,780,840	ICG	+1.52%	-1,222,570
3	CAN	+9.78%	2,253,790	CVT	-0.78%	-1,149,160
4	PVS	+2.38%	2,196,520	SDT	-3.30%	-413,010
5	CEO	0.00%	2,127,280	VCG	-1.09%	-374,390
6	VSA	0.00%	1,475,000	NDF	+9.46%	-324,000
7	BVS	+1.66%	854,890	VCC	0.00%	-299,510
8	LHC	+2.20%	593,650	NDX	-2.54%	-202,610
9	PVC	+1.39%	593,500	VNR	-1.57%	-163,180
10	DHT	+1.82%	589,080	PVI	-1.37%	-145,000

Người thực hiện
Trưởng nhóm

Ngô Quốc Hưng
hungnq@vietinbanksc.com.vn
Chuyên viên

Dương Thanh Hà Anh
anhdth@vietinbanksc.com.vn

Đặng Đình Tú
tudd@vietinbanksc.com.vn

Nguyễn Giang Nam
namng@vietinbanksc.com.vn

Vũ Lan Phương
phuongvl@vietinbanksc.com.vn

Nguyễn Thị Minh Nguyệt
nguyetnm@vietinbanksc.com.vn

Nguyễn Việt Trung
trungnv@vietinbanksc.com.vn

Khuyến cáo: Báo cáo này và/hoặc bất kỳ nhận định, thông tin nào trong báo cáo này được thiết lập dựa trên các thông tin công bố công khai, mang tính hợp pháp mà Vietinbanksc coi là đáng tin cậy, và đánh giá với mức cân trọng tối đa có thể. Tuy nhiên, Vietinbanksc không đảm bảo tuyệt đối tính chính xác và đầy đủ của những thông tin trên. Vietinbanksc khuyến cáo các nhà đầu tư báo cáo này mang tính chất chủ quan của chuyên viên phân tích Vietinbanksc. Báo cáo này chỉ nhằm mục đích cung cấp thông tin cho các nhà đầu tư. Nhà đầu tư phải cân nhắc kỹ lưỡng việc sử dụng thông tin và phải có quyết định đầu tư dựa trên những ý kiến độc lập tùy theo tình trạng tài chính hay mục tiêu đầu tư cụ thể. Báo cáo này thuộc bản quyền của Vietinbanksc và không được phép sao chép và/hoặc xuất bản một phần hoặc toàn bộ nội dung báo cáo mà không có sự cho phép bằng văn bản của Vietinbanksc.

Mọi ý kiến đóng góp, đăng ký hoặc rút tên khỏi danh sách nhận bản tin, xin quý khách vui lòng liên hệ qua địa chỉ: bantn@vietinbanksc.com.vn hoặc website: vietinbanksc.com.vn