

**Thống kê thị trường**

VN-Index      HNX-Index

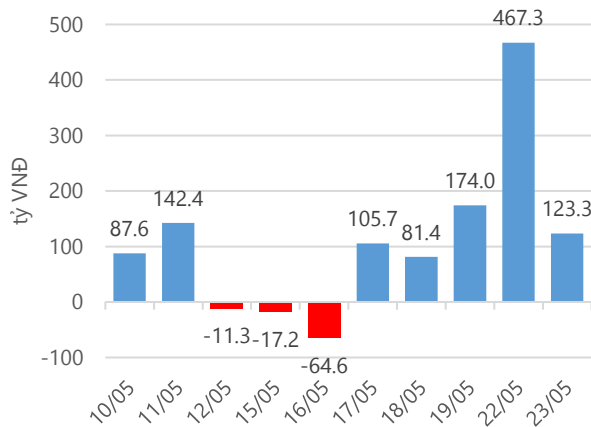
Điểm
%/ngày
%/30.12.2016
KLGD (đ.vị)
GTGD (tỷ VND)
Số mã tăng
Số mã giảm
Số mã không đổi

**Chỉ số tài chính**

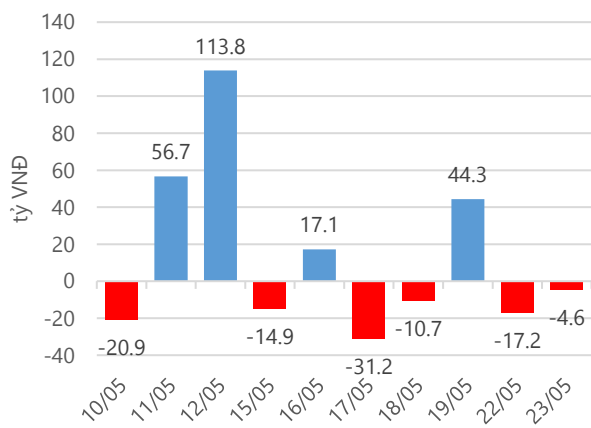
HOSE      HNX

P/B	4.10	1.63
P/E	15.80	11.23
Beta	1.00	0.86
ROE	20.89%	14.77%
ROA	11.18%	6.19%

**Giao dịch nhà đầu tư nước ngoài**



**Giá trị đặt mua/bán ròng tự doanh**



Nguồn: fiipro.

**Cảm nhận thị trường**

**Áp lực bán vào cuối phiên khiến thị trường giảm điểm, nhà đầu tư trông đợi điều gì?**

**Tóm tắt thị trường:** Đóng cửa phiên giao dịch, chỉ số VN - Index giảm -3.17 điểm (-0,43%) về 740.93 điểm; chỉ số HNX - Index giảm -0.82 điểm (-0.88%), về 91.90 điểm.

**Áp lực bán vào cuối phiên khiến thị trường giảm điểm, nhà đầu tư trông đợi điều gì?**

Sau phiên giao dịch khởi sắc đầu tuần dường như tâm lý chờ đợi đã bao phủ lên thị trường trong hầu hết thời gian giao dịch ngày hôm nay, hầu hết thời gian giao dịch trong sự giằng co. Có lẽ nhà đầu tư chưa thực sự tin vào phiên giao dịch bùng nổ ngoạn mục về điểm số trước đó, vậy nhà đầu tư chờ đợi điều gì? Đối với những nhà đầu tư đang nắm giữ cổ phiếu kỳ vọng bán được giá cao ngược lại những người đã chốt lời muốn mua giá thấp. Trái ngược hẳn với giao dịch phiên đầu tuần, các cổ phiếu vốn hóa lớn đóng vai trò chính thì ngày hôm nay nhóm cổ phiếu thị giá nhỏ lại đóng vai trò chính. Chúng ta có thể dễ nhận thấy điều này qua khối lượng và giá trị giao dịch ngày hôm nay, khối lượng giao dịch ngày hôm nay tăng mạnh so với ba phiên giao dịch trước đó xong giá trị giao dịch lại giảm mạnh.

Khối lượng khớp lệnh trên HOSE trong phiên giao dịch ngày hôm nay tăng 8.5% so với phiên giao dịch trước đó, đạt 259.8 triệu cổ phiếu (không tính giao dịch thỏa thuận). Tuy vậy, giá trị giao dịch lại giảm so với giá trị giao dịch phiên giao dịch đầu tuần trên HOSE, giá trị giao dịch đạt 4,433.2 tỷ đồng (không tính giao dịch thỏa thuận) tương ứng giảm 13.69%. Điều này cho thấy khối lượng khớp lệnh ngày hôm nay tăng chủ yếu đến từ khối lượng khớp lệnh của nhóm cổ phiếu thị giá nhỏ. Điển hình là cổ phiếu HQC có khối lượng khớp lệnh gấp 4.15 lần khối lượng khớp lệnh bình quân 10 phiên trước đó và chiếm 25.46% tổng khối lượng khớp lệnh của HOSE. Thống kê giao dịch của nhóm nhà đầu tư nước ngoài đã mua ròng 123.27 tỷ trên HOSE, tập trung chính vào các mã như VNM (58.9 tỷ), PLX (46.5 tỷ), BID (37.7 tỷ) ...

Như vậy, qua thống kê trên cho thấy dòng tiền giao dịch suy giảm trong ngày hôm nay chủ yếu đến từ tâm lý chờ đợi của nhà đầu tư. Tuy nhiên, điều đáng chú ý trong phiên giao dịch ngày hôm nay là áp lực bán tăng mạnh vào cuối phiên giao dịch buổi chiều đã khiến các chỉ số trên thị trường giảm điểm. Điều này phản ánh tâm lý của bên bán phần nào dần mất kiên nhẫn khi hầu hết thời gian trước đó giao dịch trong trạng thái giằng co. Điều này có thể sẽ tiếp diễn trong phiên giao dịch tới và gây áp lực lên thị trường, tuy nhiên tôi tin rằng áp lực này chỉ là ngắn hạn, vì vậy tôi vẫn tiếp tục tìm kiếm cơ hội đầu tư mới khi thị trường điều chỉnh. Bên cạnh đó tôi đã quyết định chốt lời cổ phiếu MWG - Công ty cổ phần Đầu tư Thế giới Di động (HOSE) do đã đạt giá mục tiêu đề ra.

-“**Đặng Đình Tú- tudd@vietinbanksc.com.vn**”-

**Danh mục khuyến nghị**

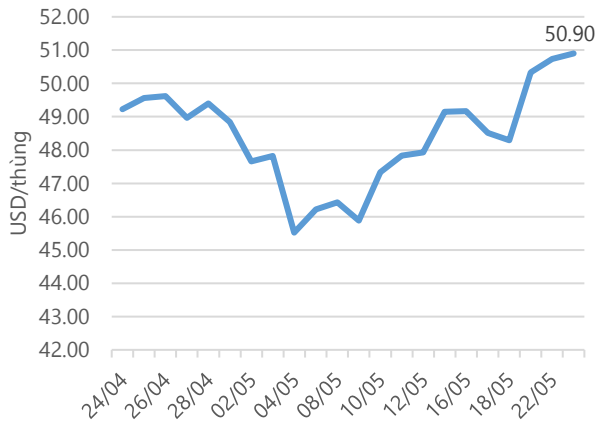
**BẢNG CHỨNG KHOÁN KHUYẾN NGHỊ MỚI**

STT	Hành động	Mã CK	Giá khuyến nghị	Giá đóng cửa	%Lãi/Lỗ	Lý do
1	BÁN	MWG	94.25	94.50	11.08%	Đạt kỳ vọng

**BẢNG THEO DÕI CỔ PHIẾU ĐÃ KHUYẾN NGHỊ MUA**

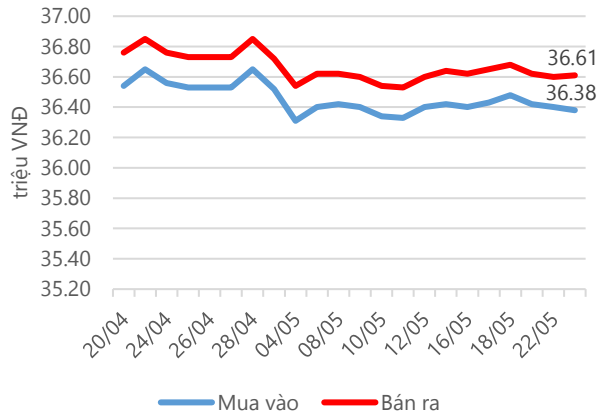
STT	Mã CK	Ngày mua	Giá mua	Giá hiện tại	% Lãi/Lỗ	Trạng thái	Giá mục tiêu	Giá cắt lỗ
1	TRC	19/05/2017	30.70	30.30	-1.30%	T+2	36.00	28.50
2	NKG	03/05/2017	29.60	31.30	5.74%	Đã về	35.30	26.00
3	PNJ	26/04/2017	86.90	94.00	8.17%	Đã về	99.70	82.80
4	VNM	19/04/2017	143.40	151.50	5.65%	Đã về	154.00	138.00
5	CTD	10/04/2017	203.50	200.00	-1.72%	Đã về	240.00	195.00

**Giá dầu WTI Future**



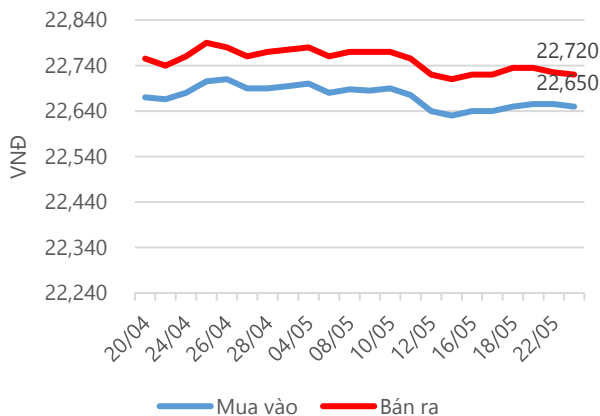
Nguồn: bloomberg.com

**Giá vàng SJC**



Nguồn: SJC.

**Tỷ giá VND/USD**



Nguồn: Vietinbank.

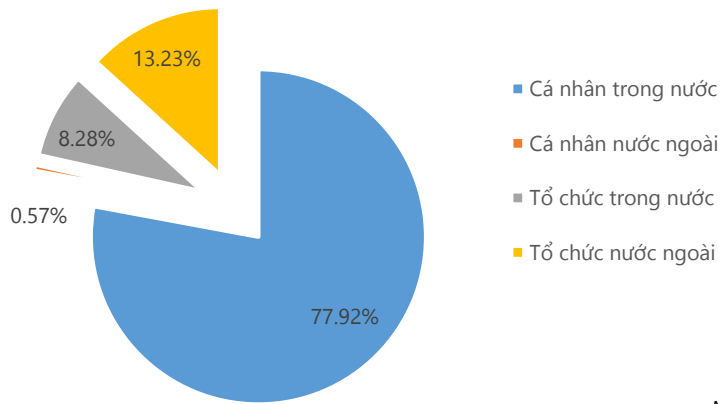
Update: 16h30, Hà Nội, VN.

**Tin tức cập nhật**

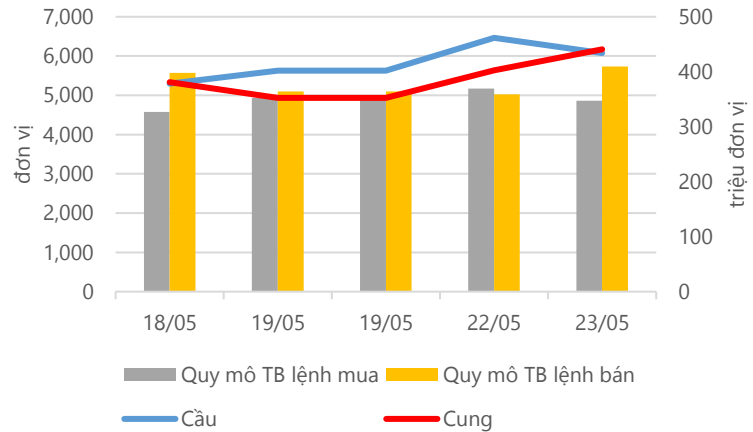
- Theo số liệu của Tổng cục Thống kê, trong tháng 4, ước tính Việt Nam nhập siêu 800 triệu USD. Kim ngạch hàng hóa xuất khẩu ước tính đạt 16.70%, giảm 3.2% so với tháng trước, và tăng 16.4% so với cùng kỳ năm 2016. Một số mặt hàng chủ lực có kim ngạch giảm nhiều so với tháng trước: Hàng dệt may giảm 12%; điện tử, máy tính và linh kiện tăng 34.3%; điện thoại và linh kiện tăng 17.4%. Nếu tính chung 4 tháng đầu năm, kim ngạch hàng hóa xuất khẩu tăng 15.4% so với cùng kỳ năm 2016. Trong đó, Mỹ vẫn là thị trường xuất khẩu lớn nhất của Việt Nam.
- Trong phiên hôm qua, các hợp đồng vàng tương lai đã tăng nhẹ lên mức đóng cửa cao nhất trong 3 tuần. Tuần trước, vàng đã vọt 2.1% và là tuần tăng mạnh nhất kể từ giữa tháng 04.2017, nhờ đà leo dốc của chỉ số biến động và bất ổn chính trị trong Nhà Trắng. Trong khi đó, đồng USD lại suy yếu. Hiện thị trường tài chính dự báo khả năng 70% Cục Dự trữ Liên bang Mỹ (Fed) sẽ nâng lãi suất tại cuộc họp sắp tới vào giữa tháng 06.2017. Nếu lãi suất tăng cao, tính hấp dẫn của vàng sẽ giảm xuống vì không đem lại lợi suất.
- Cũng trong phiên hôm qua, các hợp đồng dầu thô tương lai đã tăng lên mức cao nhất trong 1 tháng nhờ sự gia tăng kỳ vọng về việc kéo dài thỏa thuận cắt giảm sản lượng của OPEC đến quý I.2018. Tuy nhiên, các nhà quan sát tỏ ra nghi ngờ về mức độ cắt giảm và độ dài của các đợt cắt giảm. Các nhà sản xuất chủ chốt sẽ tham gia cuộc họp của OPEC được tổ chức tại Vienna vào tuần này.
- CTCP Mía đường Thành Thành Công Tây Ninh (SBT) vừa công bố nghị quyết về việc phát hành trái phiếu doanh nghiệp năm 2017. Cụ thể, SBT dự kiến phát hành riêng lẻ tối đa 425.6 tỷ đồng trái phiếu không chuyển đổi, không kèm chứng quyền và được đảm bảo bằng tài sản của tổ chức phát hành và bên thứ 3. Trái phiếu có mệnh giá 10 triệu đồng/tp, thời hạn tối đa 6 năm. Thời gian phát hành dự kiến ngay trong quý II.2017.

**Thống kê thị trường**

**Tổng GTGD (mua + bán)**



**Cung cầu thị trường**



Nguồn: finpro

**TRACK RECORD NHỮNG CỔ PHIẾU ĐÃ BÁN**

STT	Mã CK	Ngày Mua	Giá Mua	Ngày Bán	Giá Bán	% Lãi/ Lỗ	Lý do
1	MWG	04/05/2017	84.85	23/05/2017	94.25	11.08%	Đạt kỳ vọng
2	LSS	18/04/2017	12.20	04/05/2017	14.70	20.49%	Đạt kỳ vọng
3	AAA	08/02/2017	22.70	03/05/2017	27.00	18.94%	Đạt kỳ vọng
4	PHR	10/04/2017	27.40	17/04/2017	25.40	-7.30%	Cắt lỗ
5	KSB	03/10/2017	35.65	13/04/2017	44.90	26.23%	Đạt kỳ vọng

Đơn vị:  
 - Giá, tăng/giảm giá: nghìn đồng  
 - P/E, P/B: lần

**TOP 5 MÃ CK ĐƯỢC QUAN TÂM**

Mã CK	Giá đóng cửa	Tăng/ Giảm Giá	% Tăng/ Giảm Giá	KL khớp	P/E	P/B
VIC	40.85	-0.35	-0.85%	799,020	64.31	4.14
ROS	133.70	-10.00	-6.96%	4,074,780	133.86	11.45
HQC	3.52	0.06	1.73%	66,145,120	18.36	0.36
SHB	6.80	-0.30	-4.23%	11,901,400	7.22	0.67
FLC	7.25	-0.45	-5.84%	23,814,200	4.23	0.50

**TOP 5 MÃ CK TRONG VN30 CÓ KL ĐỘT BIẾN**

Mã CK	Giá đóng cửa	% Tăng/ Giảm giá	KL Khớp	% Tăng KL	P/E	P/B
FPT	48.85	0.72%	2,066,240	129%	10.84	2.24
BID	18.55	0.82%	10,107,090	104%	9.95	1.43
NT2	29.85	0.17%	786,190	90%	8.22	1.65
KDC	41.70	-0.24%	477,990	74%	7.56	1.44
BMP	178.00	-1.66%	138,550	64%	15.69	3.43

**TRỤ SỞ CHÍNH**

306 Bà Triệu, Quận Hai Bà Trưng, Hà Nội  
 Điện thoại: (84.4) 39 746900

**CHI NHÁNH TP. HỒ CHÍ MINH**

49 Tôn Thất Đạm, Quận 1, Tp. Hồ Chí Minh  
 Điện thoại: (84.8) 38 209987

Đơn vị: nghìn đồng.

**TOP 10 MÃ CK TRÊN HSX NĐT NN GIAO DỊCH NHIỀU**

MUA RÒNG				BÁN RÒNG		
STT	Mã CK	% Tăng/Giảm giá	Giá trị mua ròng	Mã CK	% Tăng/Giảm giá	Giá trị bán ròng
1	<b>VNM</b>	+0.80%	58,939,410	<b>SAB</b>	+1.89%	-19,975,490
2	<b>PLX</b>	0.00%	46,517,980	<b>SSI</b>	-1.36%	-13,488,380
3	<b>BIC</b>	+0.82%	37,777,620	<b>NT2</b>	+0.17%	-13,120,780
4	<b>HBC</b>	+2.50%	29,391,860	<b>DCM</b>	-1.52%	-13,064,180
5	<b>HOG</b>	+0.52%	22,134,330	<b>KDC</b>	-0.24%	-12,779,180
6	<b>VCB</b>	-0.80%	20,468,920	<b>VIC</b>	-0.85%	-9,307,530
7	<b>PC1</b>	+1.69%	11,465,020	<b>CTI</b>	-0.51%	-9,197,700
8	<b>HCM</b>	+1.62%	9,562,330	<b>ROS</b>	-6.96%	-8,701,490
9	<b>HQC</b>	+1.73%	7,957,560	<b>BMP</b>	-1.66%	-8,133,690
10	<b>NVL</b>	-0.29%	4,397,970	<b>MSN</b>	0.00%	-7,264,920

**TOP 10 MÃ CK TRÊN HNX NĐT NN GIAO DỊCH NHIỀU**

MUA RÒNG				BÁN RÒNG		
STT	Mã CK	% Tăng/Giảm giá	Giá trị mua ròng	Mã CK	% Tăng/Giảm giá	Giá trị bán ròng
1	<b>VND</b>	-1.55%	7,178,970	<b>SHB</b>	-4.23%	-6,963,980
2	<b>VCG</b>	-1.66%	5,279,440	<b>PVS</b>	-1.16%	-3,183,290
3	<b>SHS</b>	+3.92%	3,171,770	<b>DBC</b>	-0.36%	-1,000,400
4	<b>CEO</b>	-2.48%	1,791,890	<b>SDT</b>	-1.14%	-776,460
5	<b>BVS</b>	+1.63%	1,042,980	<b>TNG</b>	-2.78%	-390,596
6	<b>PVC</b>	+2.74%	733,040	<b>TC6</b>	0.00%	-194,790
7	<b>MAS</b>	+0.49%	628,640	<b>CVT</b>	+0.52%	-192,600
8	<b>INN</b>	+1.31%	618,560	<b>SD9</b>	0.00%	-162,140
9	<b>HKB</b>	0.00%	612,170	<b>NDF</b>	0.00%	-118,320
10	<b>API</b>	+10.00%	559,730	<b>TJC</b>	0.00%	-104,800

**Người thực hiện**  
**Trưởng nhóm**

**Ngô Quốc Hưng**  
hungnq@vietinbanksc.com.vn  
**Chuyên viên**

**Dương Thanh Hà Anh**  
anhdth@vietinbanksc.com.vn

**Vũ Lan Phương**  
phuongvl@vietinbanksc.com.vn

**Đặng Đình Tú**  
tudd@vietinbanksc.com.vn

**Nguyễn Thị Minh Nguyệt**  
nguyentm@vietinbanksc.com.vn

**Nguyễn Giang Nam**  
namng@vietinbanksc.com.vn

**Nguyễn Việt Trung**  
trungnv@vietinbanksc.com.vn

*Khuyến cáo: Báo cáo này và/hoặc bất kỳ nhận định, thông tin nào trong báo cáo này được thiết lập dựa trên các thông tin công bố công khai, mang tính hợp pháp mà Vietinbanksc coi là đáng tin cậy, và đánh giá với mức cần trọng tối đa có thể. Tuy nhiên, Vietinbanksc không đảm bảo tuyệt đối tính chính xác và đầy đủ của những thông tin trên. Vietinbanksc khuyến cáo các nhà đầu tư báo cáo này mang tính chất chủ quan của chuyên viên phân tích Vietinbanksc. Báo cáo này chỉ nhằm mục đích cung cấp thông tin cho các nhà đầu tư. Nhà đầu tư phải cân nhắc kỹ lưỡng việc sử dụng thông tin và phải có quyết định đầu tư dựa trên những ý kiến độc lập tùy theo tình trạng tài chính hay mục tiêu đầu tư cụ thể. Báo cáo này thuộc bản quyền của Vietinbanksc và không được phép sao chép và/hoặc xuất bản một phần hoặc toàn bộ nội dung báo cáo mà không có sự cho phép bằng văn bản của Vietinbanksc.*

*Mọi ý kiến đóng góp, đăng ký hoặc rút tên khỏi danh sách nhận bản tin, xin quý khách vui lòng liên hệ qua địa chỉ: [bantnn@vietinbanksc.com.vn](mailto:bantnn@vietinbanksc.com.vn) hoặc website: [vietinbanksc.com.vn](http://vietinbanksc.com.vn)*