

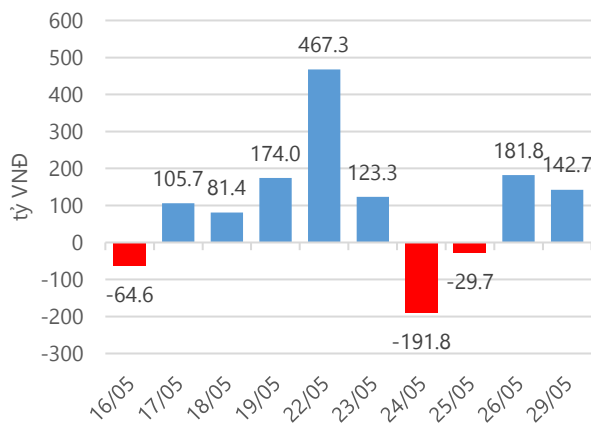
Thống kê thị trường

	VN-Index	HNX-Index
Điểm	746.25	93.81
%/ngày	+0.38	+0.13
%/30.12.2016	+12.24	+17.09
KLGD (đ.vị)	252,309,500	63,309,450
GTGD (tỷ VND)	4,801.321	1,032.816
Số mã tăng	142	61
Số mã giảm	117	53
Số mã không đổi	47	266

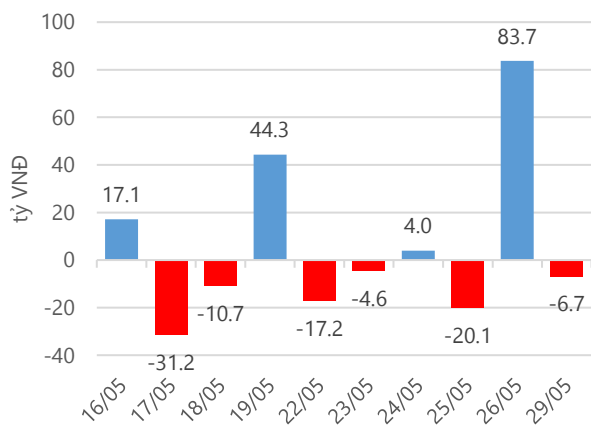
Chỉ số tài chính

	HOSE	HNX
P/B	4.04	1.66
P/E	15.94	11.41
Beta	0.96	0.86
ROE	20.86%	14.79%
ROA	11.14%	6.19%

Giao dịch nhà đầu tư nước ngoài



Giá trị đặt mua/bán ròng tự doanh



Nguồn: fiiipro.

Cảm nhận thị trường

Đứng vững trước áp lực chốt lời, VN – Index khởi đầu tuần mới thuận lợi với kết phiên tăng điểm

Tóm tắt thị trường: Đóng cửa phiên giao dịch, chỉ số VN - Index tăng 2.84 điểm (+0.38%) lên 746.25 điểm; chỉ số HNX - Index tăng 0.12 điểm (+0.13%), lên 93.81 điểm.

Đứng vững trước áp lực chốt lời, VN – Index khởi đầu tuần mới thuận lợi với kết phiên tăng điểm: Đà tăng điểm của VN – Index từ phiên giao dịch cuối tuần trước được tiếp tục trong ngày giao dịch đầu tiên của tuần mới 29.05.2017. Trong thời gian giao dịch của ngày, đã có lúc thị trường giao dịch rất hưng phấn để đẩy VN – Index lên mức cao nhất trong ngày lên 748.06 điểm (+0.63%). Tuy nhiên, cũng giống như kịch bản quen thuộc từ các phiên trước, thị trường hưng phấn lại như chất xúc tác để kích thích lực bán chốt lời luôn chiều chực. Hệ quả, dù vẫn chốt phiên tăng điểm nhưng VN – Index chỉ còn tăng 2.84 điểm (0.38%) để khép lại ngày giao dịch ở 746.25 điểm. Điểm sáng trong phiên là giao dịch của nhóm cổ phiếu thép với đầu tàu HSG – cổ phiếu này có ngày giao dịch cực sôi động cả về thanh khoản (tăng 176% so với bình quân 10 phiên giao dịch gần nhất) cũng như về giá cả (tăng trần lên mức giá 31,850 đồng/cổ phiếu và dư mua hơn 1 triệu cổ phiếu). Các cổ phiếu cùng ngành khác cũng đều đóng cửa với sắc xanh: HPG (+2.1%), NKG (+4.7),... Ngược lại, nhóm cổ phiếu tăng mạnh trong các phiên trước như ngân hàng, chứng khoán đều có điều chỉnh, chỉ còn CTG giữ được sắc xanh. Chính CTG và hai đại diện lớn khác là PLX, GAS đã đóng góp nhiều cho ngày tăng điểm hôm nay khi thống kê cho thấy bộ ba này đã đóng góp cho VN – Index 3.05 điểm tăng.

Giao dịch nhộn nhịp vào cuối phiên mà cụ thể là lực bán chốt lời đã giúp cải thiện mạnh thanh khoản trên HOSE. Cụ thể, khối lượng khớp lệnh đạt 238.3 triệu cổ phiếu (không tính giao dịch thỏa thuận). tăng đến 30.58% so với khối lượng khớp của ngày trước đó và cũng tăng 11.05% so với khối lượng khớp bình quân phiên của tuần trước. Bên cạnh đó, nhà đầu tư nước ngoài mua ròng 142.7 tỷ đồng, trong đó mua ròng vượt trội cổ phiếu ROS với giá trị mua ròng 115.1 tỷ đồng – đóng góp hơn 80% giá trị mua ròng của nhóm nhà đầu tư nước ngoài.

Như vậy, VN – Index vẫn thể hiện được sự vững vàng của mình dù đối mặt với áp lực bán chốt lời quen thuộc khi tăng điểm. Theo quan sát của tôi, thị trường vẫn đang vận hành tích cực với dòng tiền luân chuyển khá hài hòa giữa các nhóm ngành, nhóm cổ phiếu tăng khá điều chỉnh, nhóm cổ phiếu tích lũy đủ chưa tăng hoặc tăng ít sẽ trở dậy để nâng đỡ thị trường. Tuy nhiên, cũng từ giao dịch của ngày đầu tuần, tôi nhận thấy thị trường dường như cũng chưa sẵn sàng quá bùng nổ bởi để tăng tiếp cần vượt qua được áp lực bán chốt lời cuối phiên luôn chực chờ. Vì vậy, sự giằng co có thể còn tiếp diễn cho đến khi mặt bằng giá mới được thiết lập xong. Theo đó, tôi cũng chưa có thêm quyết định mới cho ngày hôm nay.

–“Nguyễn Việt Trung– trungnv@vietinbanksc.com.vn”–

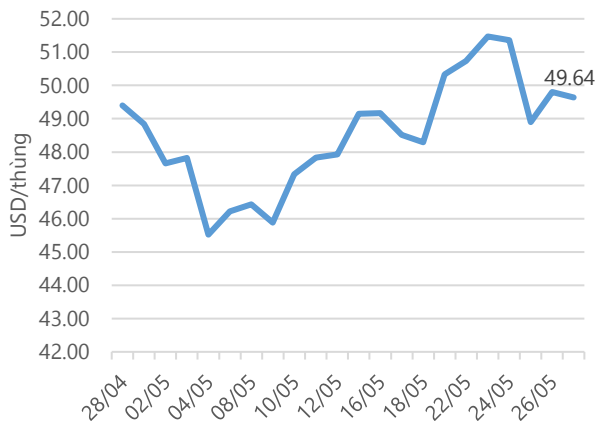
Danh mục khuyến nghị

Trong ngày 29.05.2017, chúng tôi không khuyến nghị mua/bán thêm cổ phiếu mới.

BẢNG THEO DÕI CỔ PHIẾU ĐÃ KHUYẾN NGHỊ MUA

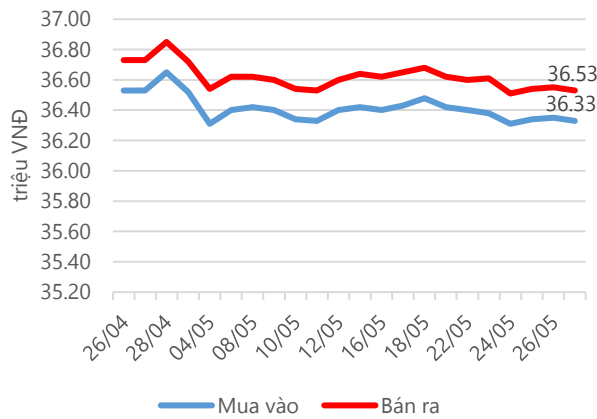
STT	Mã CK	Ngày mua	Giá mua	Giá hiện tại	% Lãi/lỗ	Trạng thái	Giá mục tiêu	Giá cắt lỗ
1	TRC	19/05/2017	30.70	30.35	-1.14%	Đã về	36.00	28.50
2	NKG	03/05/2017	29.60	33.20	12.16%	Đã về	35.30	26.00
3	PNJ	26/04/2017	86.90	96.50	11.05%	Đã về	99.70	82.80
4	VNM	19/04/2017	143.40	151.70	5.79%	Đã về	154.00	138.00
5	CTD	10/04/2017	203.50	213.00	4.67%	Đã về	240.00	195.00

Giá dầu WTI Future



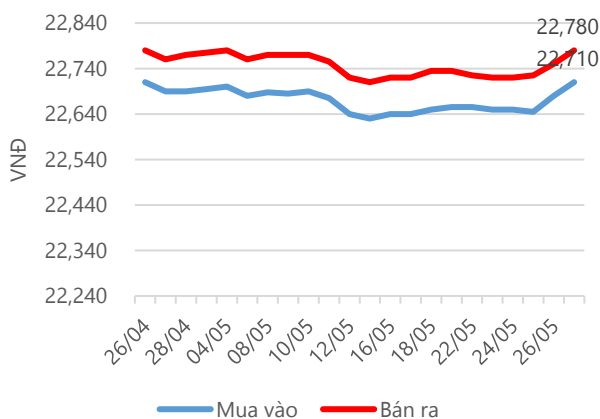
Nguồn: bloomberg.com

Giá vàng SJC



Nguồn: SJC.

Tỷ giá VND/USD



Nguồn: Vietinbank.

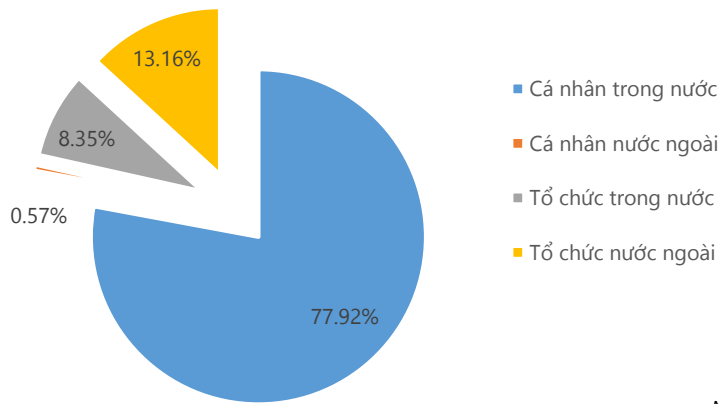
Update: 16h30, Hà Nội, VN.

Tin tức cập nhật

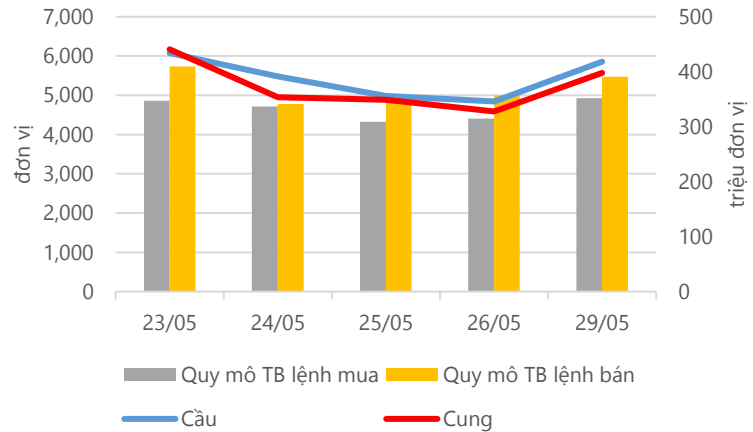
- Theo Bộ Nông nghiệp và Phát triển Nông thôn, ở các vùng nguyên liệu lớn, giá hạt tiêu tại Việt Nam hiện đang giảm mạnh ở mức chạm đáy, thấp nhất trong vòng 6 năm gần đây, theo xu thế giảm giá của thị trường thế giới. Nguyên nhân chính là do nhu cầu mua giảm kèm theo việc gia tăng diện tích và sản lượng trong những năm qua đang làm hạt tiêu khó tiêu thụ. Về tình hình xuất khẩu, trong 5 tháng đầu năm nay, mặc dù xuất khẩu hạt tiêu tăng 9.9% về khối lượng nhưng giảm đến 18.7% về giá trị so với cùng kỳ năm 2016.
- CPI tháng 5 giảm 0.53% so với tháng trước. Có 4/11 nhóm hàng hóa và dịch vụ có CPI giảm so với tháng trước. Trong đó, nhóm hàng ăn và dịch vụ ăn uống giảm 1.43%; giao thông giảm 0.34% do điều chỉnh giảm giá xăng, dầu; bưu chính viễn thông giảm 0.05%; nhà ở và VLXD giảm 0.02%. Bình quân 5 tháng đầu năm 2017, CPI bình quân tăng 4.47% so với bình quân cùng kỳ năm 2016. Lạm phát cơ bản tháng 05.2017 tăng 0.08% so với tháng trước và tăng 1.33% so với cùng kỳ năm trước. Lạm phát cơ bản bình quân 5 tháng đầu năm 2017 tăng 1.56% so với bình quân cùng kỳ năm 2016.
- ĐHĐCĐ của CTCP Đường Biên Hòa (BHS) đã thông qua phương án hoán đổi toàn bộ cổ phần đang lưu hành theo hợp đồng và hủy niêm yết cổ phiếu để nhận cổ phiếu của CTCP Mía đường Thành Thành Công Tây Ninh (SBT). Tỷ lệ hoán đổi là 1:1.02. Sau khi hoán đổi, BHS sẽ chuyển thành Công ty TNHH MTV Đường TTC Biên Hòa – Đồng Nai. ĐHĐCĐ BHS cũng thông qua kế hoạch SXKD 2017-2018 với DT và LNTT hợp nhất hơn 323 tỷ đồng. Đối với TTC, kế hoạch sau sáp nhập đối với niên độ 2017-2018 là 8,353 tỷ đồng DT hợp nhất và 674 tỷ đồng LNTT hợp nhất.

Thống kê thị trường

Tổng GTGD (mua + bán)



Cung cầu thị trường



Nguồn: finpro

TRACK RECORD NHỮNG CỔ PHIẾU ĐÃ BÁN

STT	Mã CK	Ngày Mua	Giá Mua	Ngày Bán	Giá Bán	% Lãi/ Lỗ	Lý do
1	MWG	04/05/2017	84.85	23/05/2017	94.25	11.08%	Đạt kỳ vọng
2	LSS	18/04/2017	12.20	04/05/2017	14.70	20.49%	Đạt kỳ vọng
3	AAA	08/02/2017	22.70	03/05/2017	27.00	18.94%	Đạt kỳ vọng
4	PHR	10/04/2017	27.40	17/04/2017	25.40	-7.30%	Cắt lỗ
5	KSB	03/10/2017	35.65	13/04/2017	44.90	26.23%	Đạt kỳ vọng

Đơn vị:
 - Giá, tăng/giảm giá: nghìn đồng
 - P/E, P/B: lần

TOP 5 MÃ CK ĐƯỢC QUAN TÂM

Mã CK	Giá đóng cửa	Tăng/ Giảm Giá	% Tăng/ Giảm Giá	KL khớp	P/E	P/B
SSI	25.80	-0.20	-0.77%	3751650.00	12.54	1.52
HSG	31.85	-20.25	-38.87%	5663250.00	5.86	2.23
NT2	27.65	0.05	0.18%	219070.00	7.62	1.53
HAG	9.08	0.08	0.89%	5461420.00	-6.59	0.52
FLC	7.39	0.01	0.14%	7620260.00	4.31	0.51

TOP 5 MÃ CK TRONG VN30 CÓ KL ĐỘT BIẾN

Mã CK	Giá đóng cửa	% Tăng/ Giảm giá	KL Khớp	% Tăng KL	P/E	P/B
CTG	19.55	3.44%	5,590,140	221%	10.17	1.21
HSG	31.85	6.99%	5,663,250	176%	5.86	2.23
STB	12.70	3.25%	6,539,820	75%	52.68	0.96
HPG	29.80	2.05%	4,611,820	48%	4.91	1.16
HNG	11.45	0.00%	3,530,850	34%	-8.44	0.84

TRỤ SỞ CHÍNH

306 Bà Triệu, Quận Hai Bà Trưng, Hà Nội
 Điện thoại: (84.4) 39 746900

CHI NHÁNH TP. HỒ CHÍ MINH

49 Tôn Thất Đạm, Quận 1, Tp. Hồ Chí Minh
 Điện thoại: (84.8) 38 209987

Đơn vị: nghìn đồng.

TOP 10 MÃ CK TRÊN HSX NĐT NN GIAO DỊCH NHIỀU

MUA RÒNG				BÁN RÒNG		
STT	Mã CK	% Tăng/Giảm giá	Giá trị mua ròng	Mã CK	% Tăng/Giảm giá	Giá trị bán ròng
1	ROS	+0.78%	115,172,430	VCB	-0.82%	-22,204,450
2	HPG	+2.05%	26,196,210	VIC	+0.37%	-12,296,560
3	GAS	+2.11%	12,532,510	SSI	-0.77%	-6,437,760
4	PHR	-1.25%	9,501,630	SKG	+2.64%	-5,605,980
5	KBC	+0.62%	8,897,340	DPM	+0.45%	-5,068,550
6	HBC	-1.29%	7,247,820	DHG	+1.78%	-4,789,210
7	BHS	+6.99%	7,106,830	QCG	-6.82%	-4,358,230
8	PVT	+4.01%	6,931,510	NT2	+0.18%	-3,477,080
9	NLG	+2.90%	4,958,650	SAB	+0.26%	-3,394,980
10	CTD	0.00%	4,912,660	CTG	+3.44%	-3,360,110

TOP 10 MÃ CK TRÊN HNX NĐT NN GIAO DỊCH NHIỀU

MUA RÒNG				BÁN RÒNG		
STT	Mã CK	% Tăng/Giảm giá	Giá trị mua ròng	Mã CK	% Tăng/Giảm giá	Giá trị bán ròng
1	SHS	-2.56%	8,972,160	VCG	+3.28%	-621,270
2	VND	+1.03%	5,469,950	NET	+1.38%	-571,460
3	CTS	-0.93%	1,601,030	VNT	+3.45%	-334,200
4	VGC	-1.12%	919,180	MAS	-3.92%	-332,805
5	PVS	0.00%	830,700	S99	-1.64%	-272,400
6	HUT	+0.81%	725,600	CVT	+1.39%	-252,160
7	NTP	+0.13%	422,394	NDF	+8.99%	-189,090
8	PVB	0.00%	205,000	VC3	+2.24%	-156,000
9	INN	-0.49%	152,890	BVS	-0.53%	-152,600
10	BCC	-0.67%	120,000	PVI	-0.99%	-150,000

Người thực hiện
Trưởng nhóm

Ngô Quốc Hưng
hungnq@vietinbanksc.com.vn
Chuyên viên

Dương Thanh Hà Anh
anhdth@vietinbanksc.com.vn

Vũ Lan Phương
phuongvl@vietinbanksc.com.vn

Đặng Đình Tú
tudd@vietinbanksc.com.vn

Nguyễn Thị Minh Nguyệt
nguyentm@vietinbanksc.com.vn

Nguyễn Giang Nam
namng@vietinbanksc.com.vn

Nguyễn Việt Trung
trungnv@vietinbanksc.com.vn

Khuyến cáo: Báo cáo này và/hoặc bất kỳ nhận định, thông tin nào trong báo cáo này được thiết lập dựa trên các thông tin công bố công khai, mang tính hợp pháp mà Vietinbanksc coi là đáng tin cậy, và đánh giá với mức cân trọng tối đa có thể. Tuy nhiên, Vietinbanksc không đảm bảo tuyệt đối tính chính xác và đầy đủ của những thông tin trên. Vietinbanksc khuyến cáo các nhà đầu tư báo cáo này mang tính chất chủ quan của chuyên viên phân tích Vietinbanksc. Báo cáo này chỉ nhằm mục đích cung cấp thông tin cho các nhà đầu tư. Nhà đầu tư phải cân nhắc kỹ lưỡng việc sử dụng thông tin và phải có quyết định đầu tư dựa trên những ý kiến độc lập tùy theo tình trạng tài chính hay mục tiêu đầu tư cụ thể. Báo cáo này thuộc bản quyền của Vietinbanksc và không được phép sao chép và/hoặc xuất bản một phần hoặc toàn bộ nội dung báo cáo mà không có sự cho phép bằng văn bản của Vietinbanksc.

Mọi ý kiến đóng góp, đăng ký hoặc rút tên khỏi danh sách nhận bản tin, xin quý khách vui lòng liên hệ qua địa chỉ: bantin@vietinbanksc.com.vn hoặc website: vietinbanksc.com.vn