

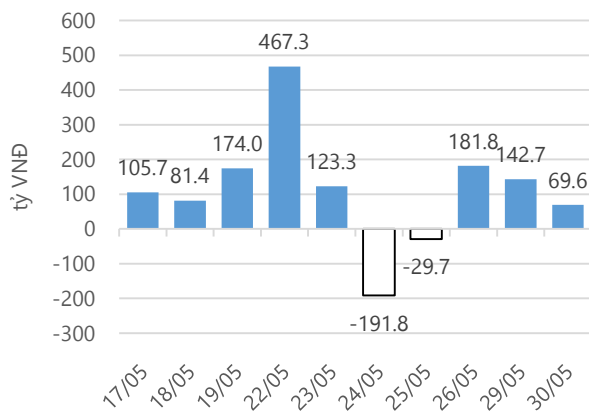
Thống kê thị trường

	VN-Index	HNX-Index
Điểm	738.21	93.24
%/ngày	-1.08	-0.61
%/30.12.2016	+11.03	+16.38
KLGD (đ.vị)	261,217,800	73,903,730
GTGD (tỷ VND)	5,237.294	762.669
Số mã tăng	84	90
Số mã giảm	188	117
Số mã không đổi	41	173

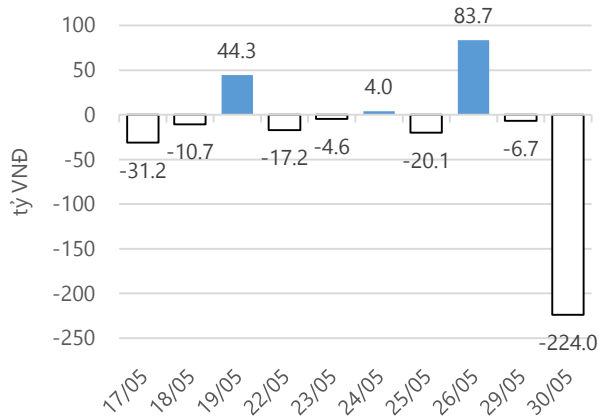
Chỉ số tài chính

	HOSE	HNX
P/B	4.03	1.66
P/E	15.78	11.30
Beta	1.00	0.89
ROE	20.86%	14.81%
ROA	11.15%	6.21%

Giao dịch nhà đầu tư nước ngoài



Giá trị đặt mua/bán ròng tự doanh



Nguồn: fiinpro.

Cảm nhận thị trường

VN – Index mất mốc 740 điểm trong ngày thị trường “đỏ lửa”

Tóm tắt thị trường: Đóng cửa phiên giao dịch, chỉ số VN - Index giảm 8.04 điểm (-1.08%) về 738.21 điểm; chỉ số HNX – Index giảm 0.57 điểm (-0.60%), xuống 93.24 điểm.

VN – Index mất mốc 740 điểm trong ngày thị trường “đỏ lửa”: “Bão táp” – có thể nói như vậy về phiên giao dịch ngày 30.05.2017. Sắc xanh của VN – Index le lói chút ít vào đầu ngày giao dịch từ hiệu ứng tăng điểm hôm trước, nhưng niềm vui này không tồn tại được lâu bởi sự áp đảo của bên bán đã khiến chỉ số giảm điểm. Sau đó là khoảng thời gian thị trường chịu áp lực giảm điểm ngày càng lớn, và mặc dù đã cố gắng gượng dậy với một chút sắc xanh vào giữa thời gian giao dịch buổi sáng, thị trường ngày hôm nay vẫn không cưỡng lại được lực bán ngày càng mạnh vào cuối phiên. Theo đó, VN – Index đã khép lại ngày giao dịch bão táp của mình với mức giảm mạnh nhất trong ngày 8.04 điểm (-1.08%) để về 738.21 điểm. Trong gam màu buồn đó, không ngạc nhiên khi sắc xanh yếu ớt của PLX, SAB, ROS,... là không đủ để bù đắp cho sự áp đảo của các cổ phiếu giảm điểm. Thống kê cho thấy, 4 cổ phiếu VNM, GAS, CTG, BID giảm giá mạnh đã khiến VN – Index mất đến 4.26 điểm.

Cũng giống như ngày giao dịch trước đó, lực bán chốt lời mạnh vào cuối phiên đã giúp thanh khoản được duy trì ở mức cao. Khối lượng khớp lệnh trên HOSE hôm nay đạt 243.9 triệu cổ phiếu (không tính giao dịch thỏa thuận). So với phiên giao dịch đầu tuần, thanh khoản đã tăng chút ít 2.32%, đồng thời cũng tăng 13.63% so với khối lượng khớp bình quân phiên của tuần trước. Bên cạnh đó, nhà đầu tư nước ngoài phiên giao dịch này cũng mua ròng trên cả 2 sàn. Trên HOSE, nhóm nhà đầu tư nước ngoài mua ròng 69.5 tỷ đồng trong đó chủ yếu mua ròng TCD (43.8 tỷ đồng), HPG (20 tỷ đồng). Còn trên HNX, sự vượt trội về giá trị mua ròng của SHB (21.3 tỷ đồng) đã đóng góp chủ yếu cho tổng giá trị mua ròng trên HNX là 26.1 tỷ đồng.

VN – Index đã mất mốc quan trọng 740 điểm trong phiên giao dịch hôm nay. Hậu quả để lại không chỉ là một phiên giảm điểm mạnh mà còn ảnh hưởng rất nhiều đến tâm lý của nhà đầu tư. Bên mua có phần chùn bước trước bên bán quá mạnh và áp lực bán này có thể đến phần nào từ yêu cầu giảm bớt áp lực margin hiện đang ở mức cao khi VN – Index đã vượt đỉnh 9 năm. Chúng ta hy vọng thị trường sẽ vượt qua được áp lực margin và hành động chốt lời của nhà tư để ổn định trở lại. Về phần mình, tôi tiếp tục quan sát thị trường để có hành động hợp lý cho danh mục của mình.

-“Nguyễn Việt Trung– trungnv@vietinbanksc.com.vn”

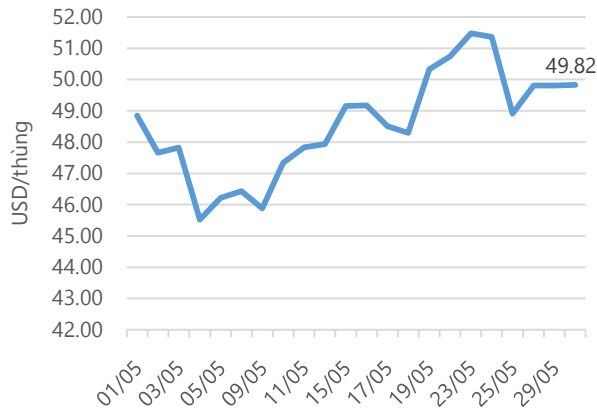
Danh mục khuyến nghị

Trong ngày 31.05.2017, chúng tôi không khuyến nghị mua/bán thêm cổ phiếu mới.

BẢNG THEO DÕI CỔ PHIẾU ĐÃ KHUYẾN NGHỊ MUA

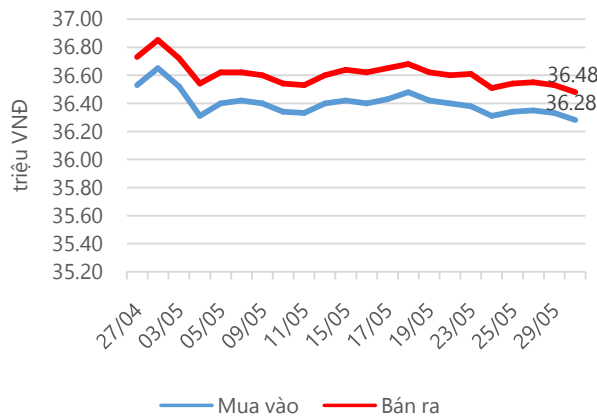
STT	Mã CK	Ngày mua	Giá mua	Giá hiện tại	% Lãi/lỗ	Trạng thái	Giá mục tiêu	Giá cắt lỗ
1	TRC	19/05/2017	30.70	30.00	-2.28%	Đã về	36.00	28.50
2	NKG	03/05/2017	29.60	31.90	7.77%	Đã về	35.30	26.00
3	PNJ	26/04/2017	86.90	95.00	9.32%	Đã về	99.70	82.80
4	VNM	19/04/2017	143.40	149.70	4.39%	Đã về	154.00	138.00
5	CTD	10/04/2017	203.50	208.00	2.21%	Đã về	240.00	195.00

Giá dầu WTI Future



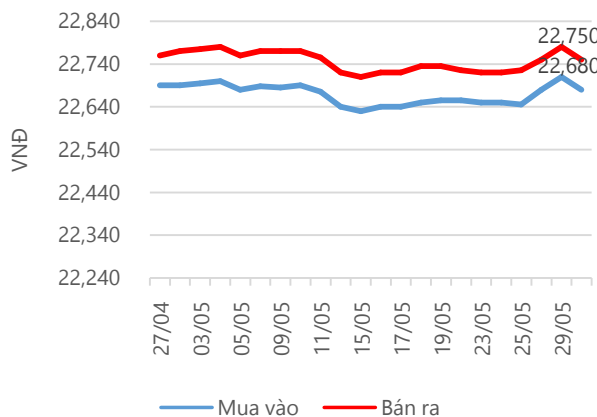
Nguồn: bloomberg.com

Giá vàng SJC



Nguồn: SJC.

Tỷ giá VND/USD



Nguồn: Vietinbank.

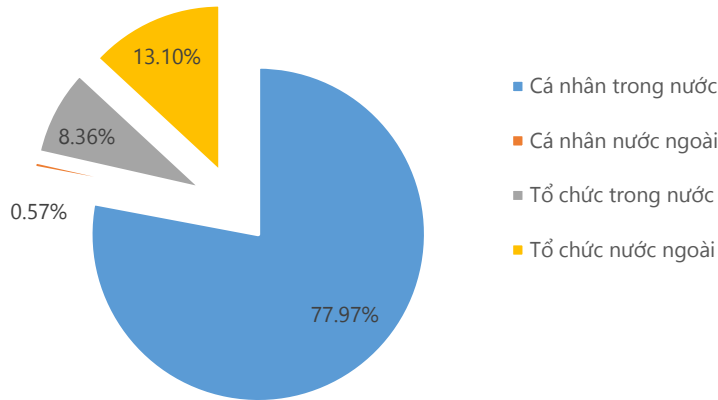
Update: 16h30, Hà Nội, VN.

Tin tức cập nhật

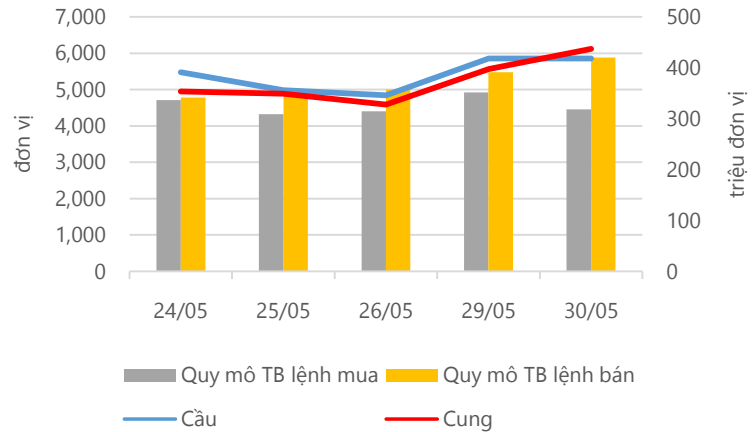
- **Giá vàng thế giới duy trì đà tăng nhẹ, lên gần mức cao nhất trong 1 tháng do giới đầu tư lo ngại về một số bất ổn chính trị ở khu vực châu Âu.** Trong khi đó, giá vàng miếng trong nước vẫn lình xình quanh ngưỡng 36.5 triệu đồng/lượng. Chênh lệch giữa giá vàng trong nước và quốc tế do đó được rút ngắn.
- **Công ty Cổ phần VNG sẽ IPO và niêm yết cổ phiếu lên NASDAQ.** Kế hoạch của VNG được thực tế hóa bằng việc ký thỏa thuận thúc đẩy quá trình IPO giữa VNG và NASDAQ vào chiều hôm qua giờ New York, Mỹ. NASDAQ là sàn chứng khoán lớn nhất nước Mỹ và lớn thứ 2 thế giới. Nếu thành công, đây sẽ là công ty Việt Nam đầu tiên IPO tại Hoa Kỳ. Hiện NASDAQ là nơi nhiều công ty công nghệ khác như Apple, Microsoft, Google, Facebook, ... đang niêm yết cổ phiếu của mình. VNG được thành lập năm 2004, với nhiều sản phẩm đang gây được tiếng vang trong nước và khu vực như Zalo, Zing.
- **TCT Đầu tư và Kinh doanh vốn Nhà nước (SCIC) sẽ đấu giá cả lô 2,182,290 cp CTCP Bến xe Kon Tum với giá khởi điểm 10,400 đồng/cp.** Hiện SCIC đang nắm giữ 97% vốn tại Bến xe Kon Tum. Trong năm 2016, Công ty đạt doanh thu và LNST 3.6 tỷ và 577 triệu đồng, tăng lần lượt 32% và 22% so với năm 2015. Thời gian đăng ký từ 30.05.2017 đến 20.06.2017. Thời gian đấu giá vào ngày 27.06.2017 tại SGDC Hà Nội.
- **CTCP Vicostone (VCS) sẽ tạm ứng cổ tức năm 2017 bằng tiền mặt với tỷ lệ 20%.** Ngày đăng ký cuối cùng 04.07.2017. Ngày dự kiến thanh toán 20.07.2017. Đồng thời, VCS cũng dự kiến phát hành 20 triệu cp trả cổ tức với tỷ lệ 33.3% nhằm tăng vốn điều lệ lên 800 tỷ đồng. Nguồn phát hành lấy từ LNST chưa phân phối căn cứ BCTC Hợp nhất đã kiểm toán năm 2016. Ngày đăng ký cuối cùng là 04.07.2017.

Thống kê thị trường

Tổng GTGD (mua + bán)



Cung cầu thị trường



Nguồn: finpro

TRACK RECORD NHỮNG CỔ PHIẾU ĐÃ BÁN

STT	Mã CK	Ngày Mua	Giá Mua	Ngày Bán	Giá Bán	% Lãi/ Lỗ	Lý do
1	MWG	04/05/2017	84.85	23/05/2017	94.25	11.08%	Đạt kỳ vọng
2	LSS	18/04/2017	12.20	04/05/2017	14.70	20.49%	Đạt kỳ vọng
3	AAA	08/02/2017	22.70	03/05/2017	27.00	18.94%	Đạt kỳ vọng
4	PHR	10/04/2017	27.40	17/04/2017	25.40	-7.30%	Cắt lỗ
5	KSB	03/10/2017	35.65	13/04/2017	44.90	26.23%	Đạt kỳ vọng

Đơn vị:
 - Giá, tăng/giảm giá: nghìn đồng
 - P/E, P/B: lần

TOP 5 MÃ CK ĐƯỢC QUAN TÂM

Mã CK	Giá đóng cửa	Tăng/ Giảm Giá	% Tăng/ Giảm Giá	KL khớp	P/E	P/B
HSG	30.70	-1.15	-3.61%	5,931,670	6.31	2.38
AAA	31.35	-2.35	-6.97%	2,555,080	9.15	1.71
FLC	7.25	-0.14	-1.89%	9,363,400	4.23	0.50
SSI	24.75	-1.05	-4.07%	7,680,150	12.45	1.51
HUT	12.00	-0.40	-3.23%	2,192,600	5.30	0.89

TOP 5 MÃ CK TRONG VN30 CÓ KL ĐỘT BIẾN

Mã CK	Giá đóng cửa	% Tăng/ Giảm giá	KL Khớp	% Tăng KL	P/E	P/B
HSG	30.70	-3.61%	5,931,670	139%	6.31	2.38
CII	39.00	-2.86%	3,856,380	115%	4.85	2.09
REE	31.75	-4.08%	3,892,430	113%	7.65	1.47
FPT	43.00	0.94%	1,868,870	68%	10.95	2.27
BMP	180.70	0.11%	160,320	40%	15.65	3.42

Đơn vị: nghìn đồng.

TOP 10 MÃ CK TRÊN HSX NĐT NN GIAO DỊCH NHIỀU

MUA RÒNG				BÁN RÒNG		
STT	Mã CK	% Tăng/Giảm giá	Giá trị mua ròng	Mã CK	% Tăng/Giảm giá	Giá trị bán ròng
1	TCD	+6.90%	43,854,750	BID	-3.42%	-9,917,030
2	HPG	-1.51%	20,001,100	DHG	-2.36%	-9,369,210
3	PHR	+3.65%	9,399,620	BMP	+0.11%	-7,316,060
4	HBC	-4.56%	7,394,270	NVL	-1.64%	-6,446,290
5	NLG	-1.41%	6,840,050	AAA	-6.97%	-5,887,770
6	PC1	-0.24%	5,231,490	HSG	-3.61%	-3,465,690
7	MSN	-0.47%	4,215,680	SAB	+0.53%	-3,404,240
8	BFC	0.49%	3,967,270	VIC	-0.98%	-3,297,470
9	PVT	-7.72%	3,373,130	VNM	-1.32%	-3,105,700
10	CII	-2.86%	3,280,960	DPM	-0.44%	-2,805,540

TOP 10 MÃ CK TRÊN HNX NĐT NN GIAO DỊCH NHIỀU

MUA RÒNG				BÁN RÒNG		
STT	Mã CK	% Tăng/Giảm giá	Giá trị mua ròng	Mã CK	% Tăng/Giảm giá	Giá trị bán ròng
1	SHB	0.00%	21,397,170	ICG	-4.29%	-1,272,200
2	VND	-2.04%	1,832,800	DBC	-2.72%	-945,333
3	CTS	-5.61%	906,810	VNT	0.00%	-627,000
4	LHC	+3.04%	768,430	TST	+4.08%	-322,340
5	BVS	-0.53%	553,190	TEG	-2.56%	-239,860
6	DHT	+0.42%	538,590	PVI	-2.99%	-147,500
7	KVC	-3.45%	502,260	TJC	0.00%	-117,000
8	PVS	-2.33%	352,290	SHS	-7.02%	-105,400
9	INN	+0.49%	347,750	NET	-1.36%	-87,750
10	VMI	0.00%	297,800	VCC	-1.67%	-57,700

Người thực hiện

Trưởng nhóm

Ngô Quốc Hưng

hungnq@vietinbanksc.com.vn

Chuyên viên

Dương Thanh Hà Anh

anhdth@vietinbanksc.com.vn

Vũ Lan Phương

phuongvl@vietinbanksc.com.vn

Đặng Đình Tú

tudd@vietinbanksc.com.vn

Nguyễn Thị Minh Nguyệt

nguyentnm@vietinbanksc.com.vn

Nguyễn Giang Nam

namng@vietinbanksc.com.vn

Nguyễn Việt Trung

trungnv@vietinbanksc.com.vn

Khuyến cáo: Báo cáo này và/hoặc bất kỳ nhận định, thông tin nào trong báo cáo này được thiết lập dựa trên các thông tin công bố công khai, mang tính hợp pháp mà Vietinbanksc coi là đáng tin cậy, và đánh giá với mức cẩn trọng tối đa có thể. Tuy nhiên, Vietinbanksc không đảm bảo tuyệt đối tính chính xác và đầy đủ của những thông tin trên. Vietinbanksc khuyến cáo các nhà đầu tư báo cáo này mang tính chất chủ quan của chuyên viên phân tích Vietinbanksc. Báo cáo này chỉ nhằm mục đích cung cấp thông tin cho các nhà đầu tư. Nhà đầu tư phải cân nhắc kỹ lưỡng việc sử dụng thông tin và phải có quyết định đầu tư dựa trên những ý kiến độc lập tùy theo tình trạng tài chính hay mục tiêu đầu tư cụ thể. Báo cáo này thuộc bản quyền của Vietinbanksc và không được phép sao chép và/hoặc xuất bản một phần hoặc toàn bộ nội dung báo cáo mà không có sự cho phép bằng văn bản của Vietinbanksc.

Mọi ý kiến đóng góp, đăng ký hoặc rút tên khỏi danh sách nhận bản tin, xin quý khách vui lòng liên hệ qua địa chỉ: bantin@vietinbanksc.com.vn hoặc website: vietinbanksc.com.vn