

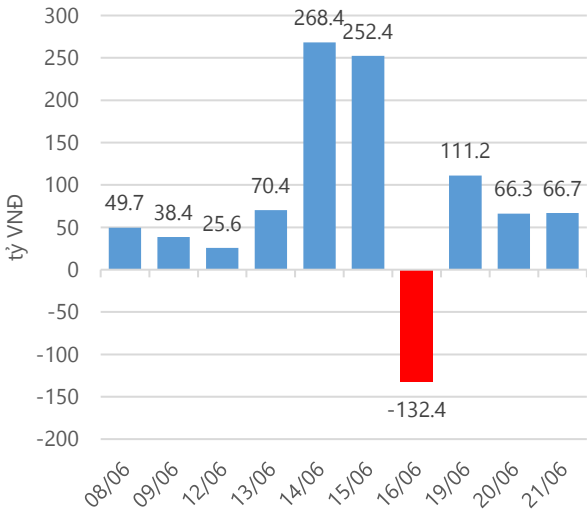
Thống kê thị trường

	VN-Index	HNX-Index
Điểm	767.41	98.68
%/ngày	-0.08	-1.12
%/30.12.2016	+15.42	+23.17
KLGD (đ.vị)	248,538,146	71,720,296
GTGD (tỷ VND)	4,459.74	839.16
Số mã tăng	119	68
Số mã giảm	150	113
Số mã không đổi	44	75

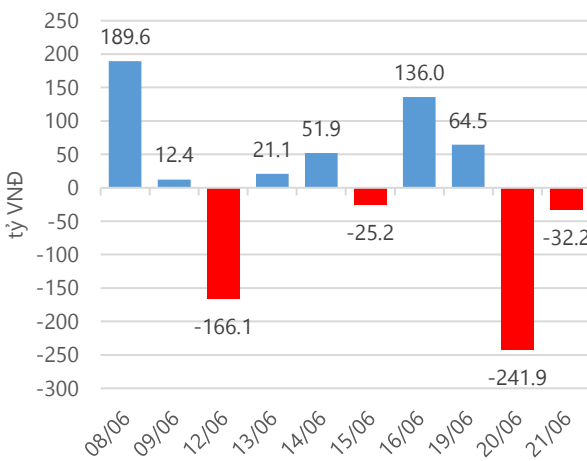
Chỉ số tài chính

	HOSE	HNX
P/B	3.98	1.68
P/E	16.51	12.16
Beta	1.03	0.88
ROE	20.86%	14.46%
ROA	11.11%	5.99%

Giao dịch nhà đầu tư nước ngoài



Giá trị đặt mua/bán ròng tự doanh



Nguồn: fiiipro.

Cảm nhận thị trường

Áp lực chốt lời không ngăn được dòng tiền bắt đáy, VN – Index sẽ tiếp tục xu hướng tăng?

Tóm tắt thị trường: Đóng cửa phiên giao dịch, chỉ số VN – Index giảm 0.58 điểm (-0.08%) xuống 767.41 điểm; chỉ số HNX – Index giảm -1.12 điểm (-1.12%) về 98.68 điểm.

Áp lực chốt lời không ngăn được dòng tiền bắt đáy, VN – Index sẽ tiếp tục xu hướng tăng? Dường như thông tin MSCI giữ nguyên xếp hạng với thị trường chứng khoán Việt nam đã ngay lập tức tác động đến tâm lý nhà đầu tư trong phiên giao dịch ngày hôm nay. Thời gian vừa qua câu chuyện nâng hạng thị trường chứng khoán Việt Nam đã được nhắc đến nhiều với kỳ vọng nếu thị trường chứng khoán Việt Nam được nâng hạng sẽ thu hút thêm lượng vốn lớn từ các nhà đầu tư nước ngoài. Tuy nhiên chúng ta cũng biết rằng, chuyện nâng hạng thị trường không phải là chuyện ngày một ngày hai có thể làm được, để làm được điều này trước mắt chúng ta còn nhiều việc phải làm. Bên cạnh đó còn một thông tin trong nước cũng quan trọng không kém liên quan đến ngành ngân hàng là Quốc hội chính thức thông qua Nghị quyết xử lý nợ xấu, áp dụng từ 15.08.2017. Qua nghị quyết này, chúng ta kỳ vọng rất nhiều vào việc giải quyết nợ xấu còn tồn đọng và giải phóng một lượng tiền lớn đang bị “kẹt” trong nợ xấu. Nhóm ngân hàng sẽ được hưởng lợi đầu tiên, chính vì vậy mà nhóm này luôn là tâm điểm thu hút dòng tiền thời gian vừa qua, vậy tại sao hôm nay nhóm ngân hàng lại là nhân tố chính khiến thị trường giảm điểm? Có lẽ do chiến lược “mua khi có tin đồn”, khi tin chính thức ra là lúc chốt lời. Điều này có thực sự đúng trong hoàn cảnh hiện tại, khi nghị quyết xử lý nợ xấu sẽ giúp cho nhóm ngân hàng giải quyết được “cục máu đông” của ngành. Để làm sáng tỏ điều này chắc chắn sẽ còn tốn nhiều giấy mực.

Trở lại giao dịch của thị trường ngày hôm nay ta thấy áp lực bán mạnh ngay từ đầu phiên đã khiến cho thị trường hoàn toàn chìm trong sắc đỏ, đã có thời điểm chỉ số VN – Index giảm xuống dưới 760 điểm. Tuy nhiên, lượng cầu bắt đáy diễn ra mạnh mẽ, nhất là thời điểm cuối ngày giao dịch đã giúp cho chỉ số này chỉ giảm nhẹ thời điểm kết thúc phiên ATC. Cũng chính áp lực bán và lượng cầu bắt đáy đã giúp cho thanh khoản của HOSE ngày hôm nay tăng mạnh trở lại lên 192.9 triệu cổ phiếu, tăng 11.31% so với khối lượng giao dịch ngày hôm qua. Bên cạnh đó nhóm nhà đầu tư nước ngoài tiếp tục mua ròng 66.7 tỷ đồng trên HOSE trong phiên giao dịch ngày hôm nay.

Như vậy, áp lực chốt lời đã không ngăn được dòng tiền bắt đáy, mà ngược lại sự giảm điểm đã kích thích cho dòng tiền của khối nội giải ngân mạnh hơn vào thị trường. Điều này cho thấy rằng tâm lý của nhà đầu tư khá vững trước sự giảm điểm ngày hôm nay, đồng thời củng cố thêm sự tin tưởng xu hướng tăng của thị trường còn tiếp diễn. Tôi cũng tham gia vào việc bắt đáy trong phiên giao dịch ngày hôm nay và dành một phần danh mục của mình giải ngân vào cổ phiếu CAV - Công ty cổ phần Dây Cáp Điện Việt Nam (HOSE).

– “Đặng Đình Tú – tudd@vietinbanksc.com.vn” –

Danh mục khuyến nghị

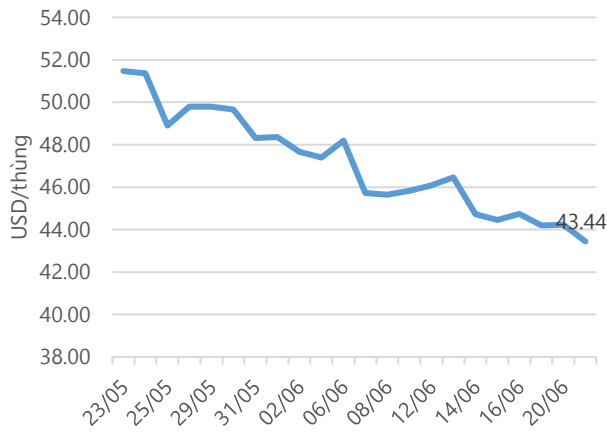
BẢNG CHỨNG KHOÁN KHUYẾN NGHỊ MỚI

STT	Hành động	Mã CK	Giá khuyến nghị	Giá đóng cửa	Giá mục tiêu	Giá cắt lỗ
1	MUA	CAV	58.00	58.40	64.00	55.00

BẢNG THEO DÕI CỔ PHIẾU ĐÃ KHUYẾN NGHỊ MUA

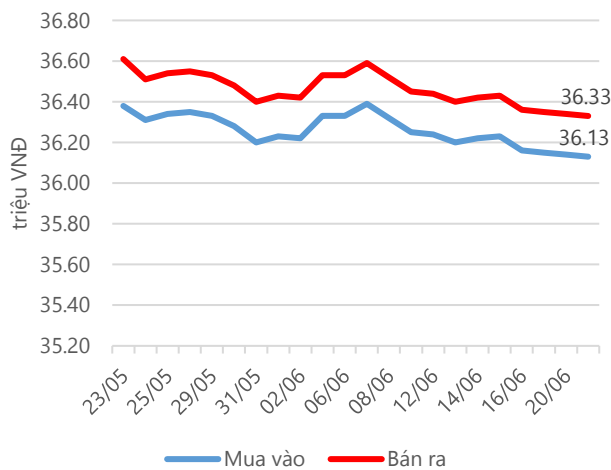
STT	Mã CK	Ngày mua	Giá mua	Giá hiện tại	% Lãi/lỗ	Trạng thái	Giá mục tiêu	Giá cắt lỗ
1	CAV	21/06/2016	58.00	58.40	0.7%	T+0	64.00	55.00
2	KDH	05/06/2017	28.80	28.00	-2.8%	Đã về	34.90	26.20
3	TRC	19/05/2017	30.70	30.90	0.7%	Đã về	36.00	28.50
4	NKG	03/05/2017	29.60	32.30	9.1%	Đã về	40.20	29.60
5	PNJ	26/04/2017	86.90	96.70	11.3%	Đã về	120.00	86.90
6	CTD	10/04/2017	203.50	215.00	5.7%	Đã về	240.00	195.00

Giá dầu WTI Future



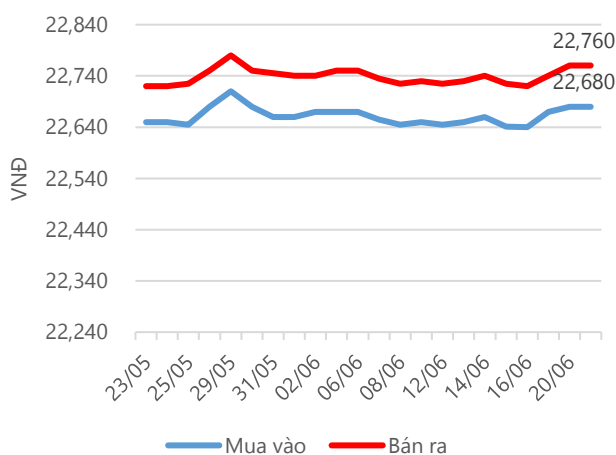
Nguồn: Bloomberg.

Giá vàng SJC



Nguồn: SJC.

Tỷ giá VND/USD



Nguồn: Vietinbank.

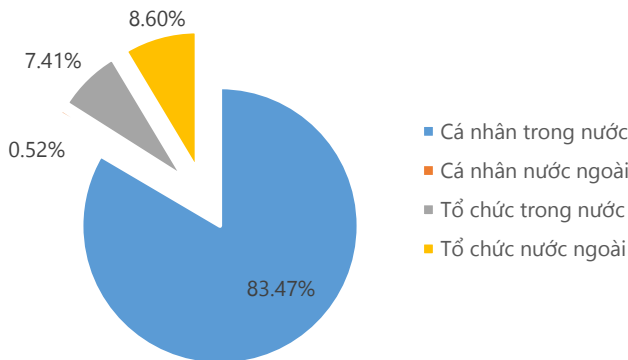
Update: 16h30, Hà Nội, VN.

Tin tức cập nhật

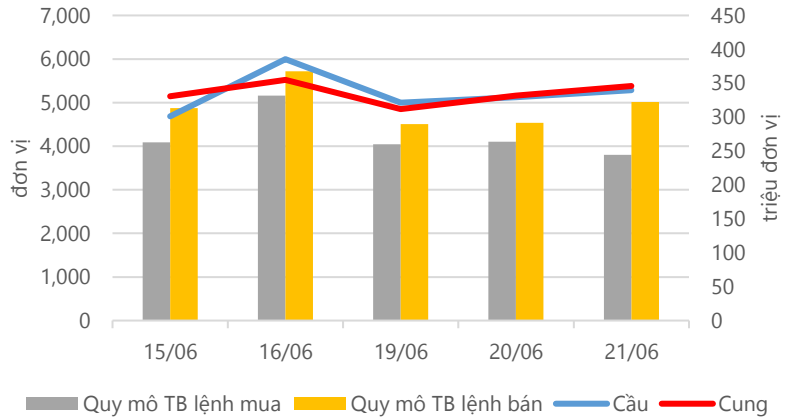
- Ngày hôm qua, các hợp đồng vàng tương lai tiếp tục giảm nhẹ xuống mức thấp nhất trong 5 tuần, khi các nhận định từ các quan chức Fed đã làm tăng kỳ vọng về lần nâng lãi suất tiếp theo trong năm nay. Bên cạnh đó, đà tăng của đồng USD cũng làm giảm tính hấp dẫn của kim loại quý này.
- CTCP Dược Hậu Giang (DHG) vừa thông báo lấy ý kiến Đại hội cổ đông bất thường bằng văn bản năm 2017. Nội dung xin ý kiến cổ đông xoay quanh việc nới room, chuyển nhượng và đầu tư vào công ty con. DHG dự kiến sẽ nâng tỷ lệ sở hữu cho NĐTNN tại DHG lên 100%. Ngoài ra, công ty sẽ điều chỉnh ngành nghề kinh doanh và bổ sung, sửa đổi điều lệ của Công ty. Trước đó, tại ĐHĐCĐ thường niên 2017, DHG đã được thông qua việc nới room lên trên 49%. Khi đó, Ban lãnh đạo cho biết việc nới room sẽ giúp cổ phiếu DHG giao dịch tốt hơn trên thị trường, đồng thời tạo điều kiện công bằng hơn trong trường hợp SCIC thoái vốn. Hiện tại, khối ngoại đã sở hữu kịch room tại DHG. Một trong các cổ đông lớn của DHG là Taisho hiện nắm hơn 16% vốn của DHG và mong muốn nâng sở hữu tại công ty dược hàng đầu này nhưng không có ý định thâm tóm.
- Tổng CTCP Thiết bị điện Việt Nam (GEX) đã thông qua việc đầu tư mua cổ phần CTCP Chế tạo máy điện Việt Nam - Hungari (VIHEM) theo phương án phát hành riêng lẻ của tổ chức này. Theo đó, GEX sẽ mua 5.7 triệu cp VIHEM với tổng giá trị đầu tư 65.55 tỷ đồng. Hiện GEX đang nắm giữ hơn 1.49 triệu cp VIHEM, chiếm 34.27% vốn. Dự kiến sau khi phát hành, GEX sẽ tăng sở hữu VIHEM lên 7.19 triệu cp, chiếm 65.37% vốn và trở thành công ty mẹ. Ngày dự kiến đầu tư từ 29.06 đến 28.07.

Thống kê thị trường

Tổng GTGD (mua + bán)



Cung cầu thị trường



Nguồn: fiiipro

TRACK RECORD NHỮNG CỔ PHIẾU ĐÃ BÁN

STT	Mã CK	Ngày Mua	Giá Mua	Ngày Bán	Giá Bán	% Lãi/ Lỗ	Lý do
1	VNM	19/04/2017	143.40	05/06/2017	154.00	7.39%	Đạt kỳ vọng
2	MWG	04/05/2017	84.85	23/05/2017	94.25	11.08%	Đạt kỳ vọng
3	LSS	18/04/2017	12.20	04/05/2017	14.70	20.49%	Đạt kỳ vọng
4	AAA	08/02/2017	22.70	03/05/2017	27.00	18.94%	Đạt kỳ vọng
5	PHR	10/04/2017	27.40	17/04/2017	25.40	-7.30%	Cắt lỗ

Đơn vị:
 - Giá, tăng/giảm giá: nghìn đồng
 - P/E, P/B: lần

TOP 5 MÃ CK ĐƯỢC QUAN TÂM

Mã CK	Giá đóng cửa	Tăng/ Giảm Giá	% Tăng/ Giảm Giá	KL khớp	P/E	P/B
SHB	7.70	-0.10	-1.28%	21,019,300	8.17	0.76
BID	20.30	-0.25	-1.22%	7,245,070	11.1101	1.59
DXG	17.30	-0.45	-2.54%	6,945,660	4.80	0.88
AMD	15.15	-1.10	-6.77%	4,544,680	24.00	1.19
DRC	31.60	-0.80	-2.47%	766,190	9.43	2.16

TOP 5 MÃ CK TRONG VN30 CÓ KL ĐỘT BIẾN

Mã CK	Giá đóng cửa	% Tăng/ Giảm giá	KL Khớp	% Tăng KL	P/E	P/B
MSN	42.00	-2.10%	1,348,530	113%	17.50	3.15
FPT	47.50	2.93%	1,942,410	113%	11.87	2.46
MBB	21.90	2.34%	4,909,800	79%	12.09	1.46
PVD	13.35	-4.98%	3,906,050	58%	-39.33	0.41
BMP	98.50	-2.48%	270,120	54%	15.76	1.92

TRỤ SỞ CHÍNH

306 Bà Triệu, Quận Hai Bà Trưng, Hà Nội
 Điện thoại: (84.4) 39 746900

CHI NHÁNH TP. HỒ CHÍ MINH

49 Tôn Thất Đạm, Quận 1, Tp. Hồ Chí Minh
 Điện thoại: (84.8) 38 209987

Đơn vị: nghìn đồng.

TOP 10 MÃ CK TRÊN HSX NĐT NN GIAO DỊCH NHIỀU

MUA RÒNG				BÁN RÒNG		
STT	Mã CK	% Tăng/Giảm giá	Giá trị mua ròng	Mã CK	% Tăng/Giảm giá	Giá trị bán ròng
1	VHC	0.00%	28,022,160	VJC	-1.11%	-26,901,310
2	STB	+0.34%	23,679,230	DHG	+0.78%	-20,163,780
3	GAS	-0.69%	20,504,820	DXG	-2.54%	-14,727,810
4	PLX	+2.29%	19,109,010	HPG	-0.97%	-10,634,160
5	HSG	-0.16%	12,340,610	MSN	-2.10%	-10,222,120
6	HCM	-0.56%	11,617,920	VCB	-2.15%	-10,166,620
7	CTD	-0.56%	11,481,030	BMP	-2.48%	-6,424,400
8	NT2	-0.67%	9,526,820	PVD	-4.98%	-6,072,740
9	PVT	+1.07%	6,917,310	VIC	+1.18%	-4,335,240
10	PC1	+0.59%	5,817,790	HT1	+2.25%	-3,250,040

TOP 10 MÃ CK TRÊN HNX NĐT NN GIAO DỊCH NHIỀU

MUA RÒNG				BÁN RÒNG		
STT	Mã CK	% Tăng/Giảm giá	Giá trị mua ròng	Mã CK	% Tăng/Giảm giá	Giá trị bán ròng
1	CEO	0.00%	2,250,000	SHB	-1.28%	-7,363,000
2	VND	-0.47%	1,824,230	PVS	-1.19%	-3,316,050
3	VCG	+1.03%	591,000	NET	0.00%	-567,710
4	PMC	+9.56%	581,820	CVT	+2.30%	-431,700
5	VGC	-1.00%	372,670	API	-2.94%	-337,630
6	INN	+1.28%	368,380	SD4	-3.54%	-121,020
7	SD2	0.00%	314,840	SDT	0.00%	-106,810
8	APS	-2.63%	305,450	ICG	+2.94%	-68,320
9	TTT	+2.96%	292,500	BCC	-0.67%	-62,160
10	VGS	+0.82%	244,000	SD6	0.00%	-41,700

Người thực hiện
Trưởng nhóm

Ngô Quốc Hưng
hungnq@vietinbanksc.com.vn
Chuyên viên

Dương Thanh Hà Anh
anhdth@vietinbanksc.com.vn

Vũ Lan Phương
phuongvl@vietinbanksc.com.vn

Đặng Đình Tú
tudd@vietinbanksc.com.vn

Nguyễn Thị Minh Nguyệt
nguyentm@vietinbanksc.com.vn

Nguyễn Giang Nam
namng@vietinbanksc.com.vn

Nguyễn Việt Trung
trungnv@vietinbanksc.com.vn

Khuyến cáo: Báo cáo này và/hoặc bất kỳ nhận định, thông tin nào trong báo cáo này được thiết lập dựa trên các thông tin công bố công khai, mang tính hợp pháp mà Vietinbanksc coi là đáng tin cậy, và đánh giá với mức cần trọng tối đa có thể. Tuy nhiên, Vietinbanksc không đảm bảo tuyệt đối tính chính xác và đầy đủ của những thông tin trên. Vietinbanksc khuyến cáo các nhà đầu tư báo cáo này mang tính chất chủ quan của chuyên viên phân tích Vietinbanksc. Báo cáo này chỉ nhằm mục đích cung cấp thông tin cho các nhà đầu tư. Nhà đầu tư phải cân nhắc kỹ lưỡng việc sử dụng thông tin và phải có quyết định đầu tư dựa trên những ý kiến độc lập tùy theo tình trạng tài chính hay mục tiêu đầu tư cụ thể. Báo cáo này thuộc bản quyền của Vietinbanksc và không được phép sao chép và/hoặc xuất bản một phần hoặc toàn bộ nội dung báo cáo mà không có sự cho phép bằng văn bản của Vietinbanksc.

Mọi ý kiến đóng góp, đăng ký hoặc rút tên khỏi danh sách nhận bản tin, xin quý khách vui lòng liên hệ qua địa chỉ: bantln@vietinbanksc.com.vn hoặc website: vietinbanksc.com.vn

Công ty cổ phần Dây Cáp Điện Việt Nam – CAV (HOSE)

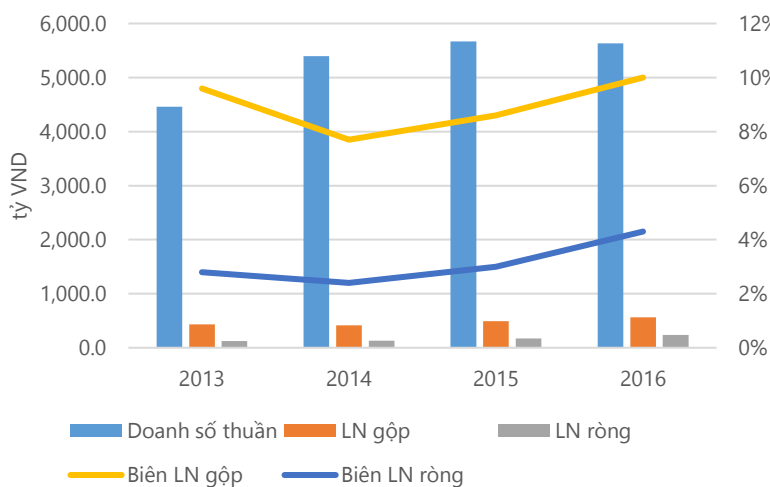
Tiềm năng tăng trưởng doanh thu

- **Nhiều dự án đầu tư mở rộng nhà xưởng, dây chuyền** sẽ được hoàn thành trong năm 2017:
 - Dự án Nhà máy sản xuất dây cáp điện Giai đoạn 2 tại Tân Phú Trung, Củ Chi.
 - Dự án đầu tư Dây chuyền bọc dây ô tô.
 - Dự án đầu tư Lò nấu đồng UPCAST.
 - Dự án thành lập cơ sở 2 của xí nghiệp Thành Mỹ.
- Đầu tư thêm 1 lò luyện đồng, tăng công suất từ 5 ngàn tấn đồng lên 25 ngàn tấn đồng. Lò luyện đồng dự kiến đi vào hoạt động từ quý II.2017, giúp Cadivi không còn phải gia công luyện đồng từ bên ngoài.
- **Nhà máy miền Bắc sẽ bắt đầu đóng góp tăng trưởng từ 2018**, đảm bảo triển vọng dài hạn của doanh nghiệp. Hiện nay thị trường miền Bắc chỉ chiếm khoảng 6% tổng doanh thu của Cadivi, và chủ yếu đang được phân phối từ nhà máy miền Nam.
- Thương hiệu mạnh trong nước với sản phẩm chất lượng cao và hệ thống đại lý cấp 1 hơn 200 cửa hàng phân phối rộng khắp cả nước.

Rủi ro

- **Giá nguyên liệu đầu vào chính là đồng (chiếm khoảng 60 – 70% giá thành) và nhôm đều tăng đáng kể so với năm 2016**, tuy Công ty đã tăng giá bán khoảng 20% so với năm 2016 nhưng nhiều khả năng biên lợi nhuận gộp của CAV sẽ giảm so với năm 2016.
- **Các cơ sở sản xuất nằm ở nhiều nơi không tập trung**, gây khó khăn cho công tác quản lý, điều hành và ảnh hưởng đến chi phí quản lý, chi phí vận chuyển.

Tăng trưởng doanh thu - Lợi nhuận



Khả năng sinh lời từ vốn - tài sản

