

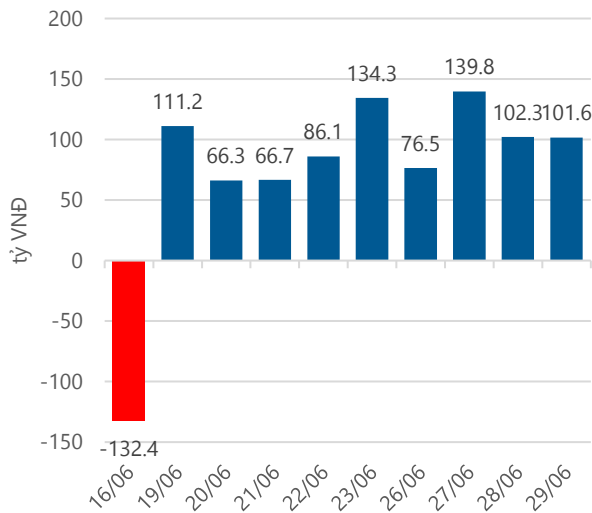
Thống kê thị trường

	VN-Index	HNX-Index
Điểm	771.75	98.80
%/ngày	+0.35	+0.45
%/30.12.2016	+16.08	+23.32
KLGD (đ.vị)	211,881,940	41,449,639
GTGD (tỷ VND)	3,646.86	569.14
Số mã tăng	151	102
Số mã giảm	118	89
Số mã không đổi	46	70

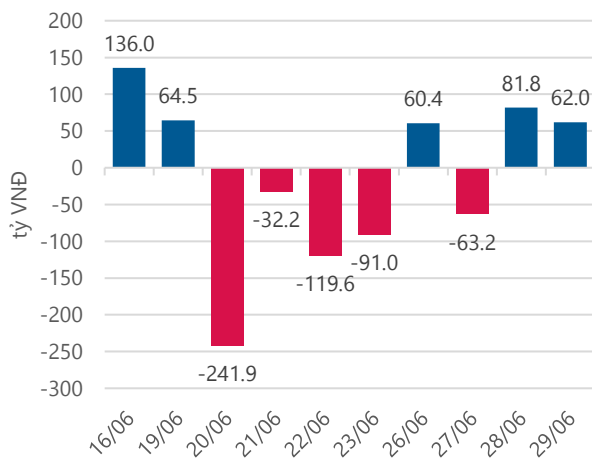
Chỉ số tài chính

	HOSE	HNX
P/B	4.03	1.75
P/E	16.63	12.18
Beta	1.05	0.85
ROE	21.02%	14.67%
ROA	11.16%	6.11%

Giao dịch nhà đầu tư nước ngoài



Giá trị đặt mua/bán ròng tự doanh



Nguồn: fiiipro.

Cảm nhận thị trường

Trở lại và vượt qua mốc 770 điểm, VN – Index có tiếp tục tăng điểm trong ngày chốt NAV của các quỹ quý II/2017?

Tóm tắt thị trường: Đóng cửa phiên giao dịch, chỉ số VN – Index tăng 2.71 điểm (+0.35%) lên 771.75 điểm; chỉ số HNX – Index tăng 0.45 điểm (+0.45%) lên 98.80 điểm.

Trở lại và vượt qua mốc 770 điểm, VN – Index có tiếp tục tăng điểm trong ngày chốt NAV của các quỹ quý II/2017?:

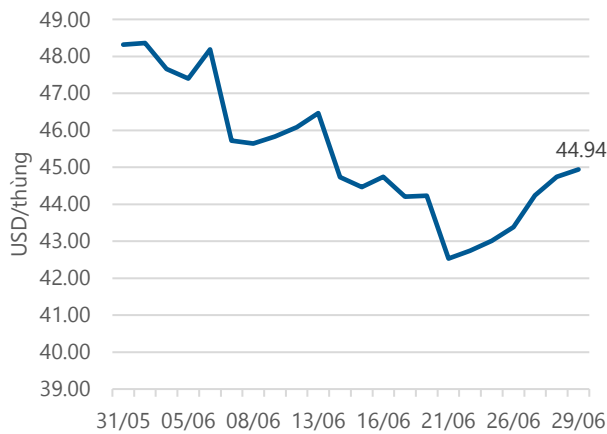
Tiếp đà hưng phấn từ phiên giao dịch trước, sự hứng khởi đã đến ngay đầu ngày giao dịch 29.06.2017. Sắc xanh chiếm ưu thế trên HOSE và sự tăng điểm của VN – Index được duy trì đến hết thời gian giao dịch. Thị trường trong ngày đã diễn biến ra sao? Theo quan sát của tôi, thời điểm thị trường hưng phấn nhất là khoảng cuối thời gian giao dịch buổi sáng, đầu thời gian giao dịch buổi chiều. Chỉ số được đẩy lên mạnh nhất ở 773.08 điểm (+0.53%). Tuy nhiên, sự tăng điểm khá ấn tượng này không giữ được lâu, bởi gần cuối giờ giao dịch, thị trường đột nhiên chùng xuống. Thời điểm này, chỉ số chỉ còn tăng chưa đến 1 điểm, và sự e ngại về một phiên giảm điểm đã le lói xuất hiện, nhưng rất may sau đó lực mua vào tốt đã giúp thị trường chốt phiên vẫn vượt qua được mốc 770 điểm. Các cổ phiếu vốn hóa lớn góp phần quan trọng vào phiên tăng điểm này của VN – Index. Thống kê cho thấy, giao dịch tích cực của PLX, BID, MSN, HPG, VCB, VJC đã bù lại cho sự giảm giá của VNM và SAB – hai cổ phiếu này đã làm VN – Index giảm 1.74 điểm. Ngoài ra, các cổ phiếu cơ bản cũng thu hút được dòng tiền khá mạnh. VCS, HBC, CVT, LIX, NET,... tăng giá ấn tượng để đóng góp vào gam màu xanh của thị trường trong ngày.

Tâm lý thoải mái hơn trong giao dịch cũng giúp cho nhà đầu tư tự tin giải ngân hơn, vì vậy thanh khoản cũng đã tăng trở lại. Thống kê cho thấy, khối lượng khớp lệnh phiên giao dịch hôm nay đạt 196.6 triệu cổ phiếu (không tính giao dịch thỏa thuận), tăng tương ứng 7.08% so với khối lượng khớp ngày hôm trước. Trong khi đó, nhóm nhà đầu tư nước ngoài vẫn có hành động quen thuộc là mua ròng. Ngày hôm nay, nhóm này mua ròng 101.6 tỷ đồng. Các cổ phiếu được mua ròng nhiều nhất là HPG (16.8 tỷ đồng), KDC (14 tỷ đồng), SAB (13.4 tỷ đồng), GAS (11.4 tỷ đồng)... Ở chiều ngược lại, NVL (9.5 tỷ đồng), VNM (8.2 tỷ đồng)... là những cổ phiếu đứng đầu về giá trị bán ròng.

Như vậy, VN – Index đã có phiên tăng điểm thứ hai liên tiếp để trở lại và vượt qua mốc 770 điểm. Đà tăng này có tiếp diễn trong ngày giao dịch cuối cùng của tháng 06.2017 – ngày chốt NAV của các quỹ trong quý II/2017? Trở lại một chút với thời điểm tương tự chốt NAV của quý I/2017, VN - Index kết phiên giảm điểm mặc dù tăng khá ấn tượng trong phiên. Thêm vào đó, lượng cổ phiếu mua vào trong phiên giảm điểm hai ngày trước cũng sẽ về giao dịch, có thể tạo áp lực chốt lời nhất định tới thị trường. Kịch bản nào sẽ diễn ra? Tăng đầu phiên điều chỉnh cuối phiên hay có bất ngờ khác dành cho nhà đầu tư? Phiên giao dịch ngày cuối tuần do đó thật đáng chờ đợi. Với danh mục đầu tư của mình, tôi chưa có thêm quyết định mua bán mới.

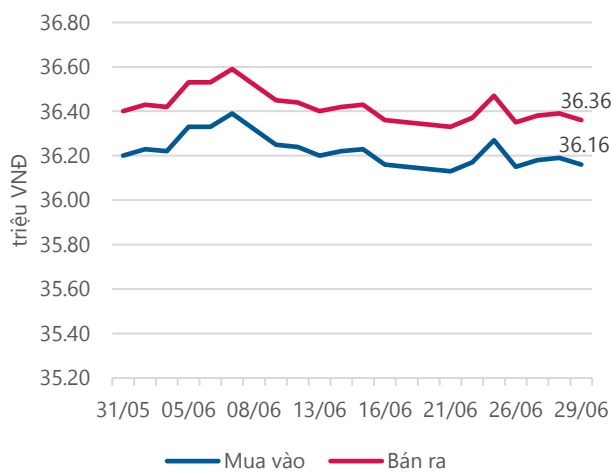
-“Nguyễn Việt Trung – trungnv@vietinbanksc.com.vn”-

Giá dầu WTI Future



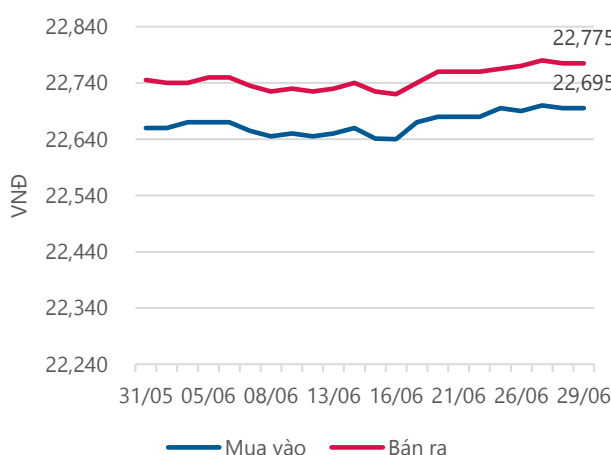
Nguồn: Bloomberg.

Giá vàng SJC



Nguồn: SJC.

Tỷ giá VND/USD



Nguồn: Vietinbank.

Update: 16h30, Hà Nội, VN.

Danh mục khuyến nghị

Trong ngày 29.06.2017, chúng tôi không khuyến nghị mua/bán thêm cổ phiếu mới.

BẢNG THEO DÕI CỔ PHIẾU ĐÃ KHUYẾN NGHỊ MUA

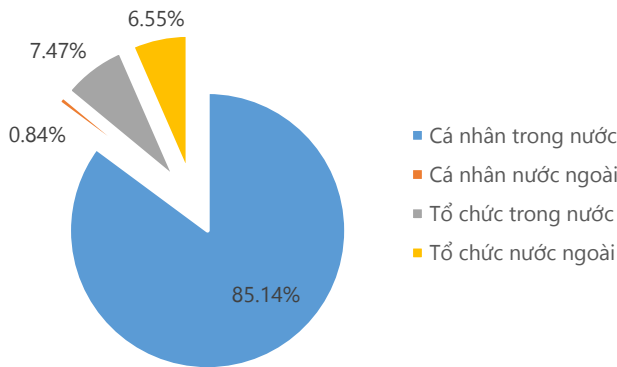
STT	Mã CK	Ngày mua	Giá mua	Giá hiện tại	% Lãi/lỗ	Trạng thái	Giá mục tiêu	Giá cắt lỗ
1	CAV	21/06/2017	58.00	57.00	-1.7%	Đã về	64.00	55.00
2	KDH	05/06/2017	28.80	27.80	-3.5%	Đã về	34.90	26.20
3	TRC	19/05/2017	29.20	28.70	-1.7%	Đã về	34.50	27.00
4	NKG	03/05/2017	29.60	32.60	10.1%	Đã về	40.20	29.60
5	PNJ	26/04/2017	86.90	102.00	17.4%	Đã về	120.00	86.90
6	CTD	10/04/2017	203.50	218.80	7.5%	Đã về	240.00	195.00

Tin tức cập nhật

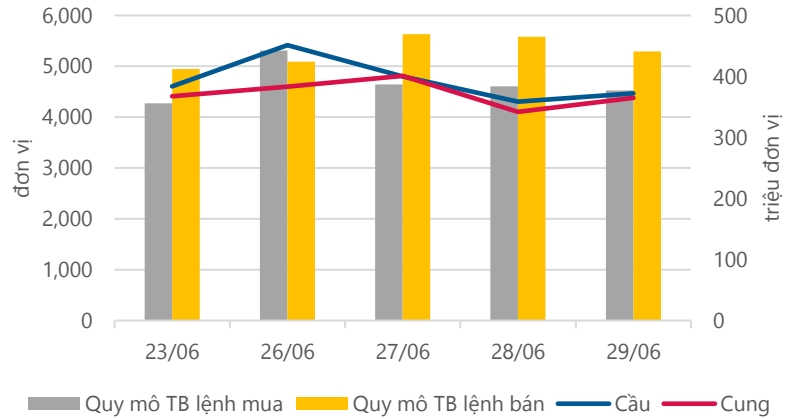
- Trong 6 tháng đầu năm 2017, tổng sản phẩm trong nước (GDP) ước tính tăng 5.73% so với cùng kỳ năm trước, trong đó quý I tăng 5.15%, quý II đã khởi sắc hơn quý I với tốc độ 6.17%.
- Trong ĐHĐCĐ thường niên năm 2017 diễn ra vào sáng nay, 29.06, CTCP Xây dựng Coteccons (CTD) đã đặt kế hoạch doanh thu tăng trưởng 30% lên 27,000 tỷ đồng và LNST tăng 23% lên 1,750 tỷ đồng so với kết quả thực hiện trong năm 2016. Với kết quả kinh doanh tăng trưởng mạnh trong năm 2016, HĐQT CTD trình cổ đông chia cổ tức 50% bằng tiền mặt cho năm 2016. CTD cũng sẽ giữ lại 60% LNST để bổ sung quỹ đầu tư phát triển theo định hướng đầu tư vào chuỗi giá trị ngành xây dựng để gia tăng lợi nhuận, phát triển bền vững mà HĐQT đã trình bày trước đó. Ngoài ra, để đáp ứng nhu cầu tăng sở hữu cổ phần của các nhà đầu tư nước ngoài, CTD xin ý kiến cổ đông phê duyệt đề xuất nới room từ 49% lên 60%. Trong năm sau, CTD sẽ cân nhắc trả cổ tức bằng cổ phiếu cho cổ đông.
- Sáng hôm nay, CTCP Đầu tư và Khoáng sản AMD Group (AMD) cũng đã tổ chức ĐHĐCĐ thường niên năm 2017. Đối với năm 2016, doanh thu của AMD đạt 1,445 tỷ đồng, tăng 115.5% so với cùng kỳ năm 2015; LNTT đạt 58.3 tỷ đồng, bằng 83% so với kế hoạch đặt ra. AMD đặt kế hoạch kinh doanh cho năm 2017 với doanh thu hợp nhất 1,500 tỷ đồng, LNTT 70 tỷ đồng. Trong năm nay, AMD lên kế hoạch đẩy nhanh quá trình. Để hoàn thành các mục tiêu năm 2017, HĐQT trình Đại hội cổ đông xem xét, thông qua chủ trương tăng vốn điều lệ thông qua phương án phát hành cổ phần cho cổ đông hiện hữu với số lượng cổ phần dự kiến phát hành tối đa 129,76 triệu cổ phần, với mức giá 10,000 đồng/cp, tương ứng tổng giá trị 1.298 tỷ đồng. Sau đợt phát hành này, vốn điều lệ AMD Group sẽ lên tới 1,946 tỷ đồng, gấp 3 lần hiện tại.

Thống kê thị trường

Tổng GTGD (mua + bán)



Cung cầu thị trường



Nguồn: finpro

TRACK RECORD NHỮNG CỔ PHIẾU ĐÃ BÁN

STT	Mã CK	Ngày Mua	Giá Mua	Ngày Bán	Giá Bán	% Lãi/ Lỗ	Lý do
1	VNM	19/04/2017	143.40	05/06/2017	154.00	7.39%	Đạt kỳ vọng
2	MWG	04/05/2017	84.85	23/05/2017	94.25	11.08%	Đạt kỳ vọng
3	LSS	18/04/2017	12.20	04/05/2017	14.70	20.49%	Đạt kỳ vọng
4	AAA	08/02/2017	22.70	03/05/2017	27.00	18.94%	Đạt kỳ vọng
5	PHR	10/04/2017	27.40	17/04/2017	25.40	-7.30%	Cắt lỗ

Đơn vị:
 - Giá, tăng/giảm giá: nghìn đồng
 - P/E, P/B: lần

TOP 5 MÃ CK ĐƯỢC QUAN TÂM

Mã CK	Giá đóng cửa	Tăng/ Giảm Giá	% Tăng/ Giảm Giá	KL khớp	P/E	P/B
FLC	7.19	-0.11	-1.51%	14,175,740	4.20	0.50
VCG	21.40	0.10	0.47%	2,327,700	18.95	1.27
PNJ	102.00	0.10	0.10%	295,150	17.43	6.50
OGC	1.99	0.13	6.99%	16,760,420	0.00	0.54
GAS	57.30	0.00	0.00%	549,030	13.93	2.69

TOP MÃ CK TRONG VN30 CÓ KL ĐỘT BIẾN

Mã CK	Giá đóng cửa	% Tăng/ Giảm giá	KL Khớp	% Tăng KL	P/E	P/B
BID	20.30	1.75%	5,414,500	11%	10.79	1.55
MWG	101.00	0.50%	404,540	2%	17.70	3.52

Đơn vị: nghìn đồng.

TOP 10 MÃ CK TRÊN HSX NĐT NN GIAO DỊCH NHIỀU

MUA RÒNG				BÁN RÒNG		
STT	Mã CK	% Tăng/Giảm giá	Giá trị mua ròng	Mã CK	% Tăng/Giảm giá	Giá trị bán ròng
1	HPG	+1.47%	16,829,730	NVL	-0.87%	-9,565,180
2	KDC	+0.33%	14,016,020	VNM	-0.39%	-8,186,460
3	SAB	-0.15%	13,444,340	PVD	-0.36%	-4,817,270
4	GAS	0.00%	11,439,330	CTD	+0.05%	-4,698,040
5	DPM	+0.65%	8,050,610	HT1	+1.36%	-3,941,030
6	PLX	+1.31%	6,747,150	VJC	+1.20%	-2,738,660
7	SSI	+0.36%	6,656,690	HSG	+0.16%	-2,357,870
8	BHS	-0.21%	6,387,060	VTO	-0.81%	-1,465,370
9	MSN	+1.92%	6,229,790	BMP	-0.10%	-1,385,310
10	VCB	+0.39%	5,689,080	HDC	+4.79%	-1,346,380

TOP 10 MÃ CK TRÊN HNX NĐT NN GIAO DỊCH NHIỀU

MUA RÒNG				BÁN RÒNG		
STT	Mã CK	% Tăng/Giảm giá	Giá trị mua ròng	Mã CK	% Tăng/Giảm giá	Giá trị bán ròng
1	VGC	-2.99%	2,475,010	NET	+10.00%	-6,891,846
2	VND	+0.93%	571,400	SHB	0.00%	-4,599,350
3	TEG	0.00%	456,000	VNT	0.00%	-653,400
4	BVS	+1.54%	355,460	VCG	+0.47%	-600,770
5	VIX	+4.35%	350,000	TNG	+2.54%	-347,410
6	VCS	+3.45%	215,580	HUT	-1.61%	-258,962
7	IDV	0.00%	208,120	ACM	-5.00%	-256,800
8	PHP	-1.97%	195,840	MBS	0.00%	-158,380
9	PVE	0.00%	182,000	CAP	-2.58%	-30,190
10	DHP	+1.02%	176,220	PVG	-1.41%	-28,000

Người thực hiện
Trưởng nhóm

Ngô Quốc Hưng
 hungnq@vietinbanksc.com.vn
Chuyên viên

Dương Thanh Hà Anh
 anhth@vietinbanksc.com.vn

Vũ Lan Phương
 phuongvl@vietinbanksc.com.vn

Đặng Đình Tú
 tudd@vietinbanksc.com.vn

Nguyễn Thị Minh Nguyệt
 nguyetnm@vietinbanksc.com.vn

Nguyễn Giang Nam
 namng@vietinbanksc.com.vn

Nguyễn Việt Trung
 trungnv@vietinbanksc.com.vn

Khuyến cáo: Báo cáo này và/hoặc bất kỳ nhận định, thông tin nào trong báo cáo này được thiết lập dựa trên các thông tin công bố công khai, mang tính hợp pháp mà Vietinbanksc coi là đáng tin cậy, và đánh giá với mức cân trọng tối đa có thể. Tuy nhiên, Vietinbanksc không đảm bảo tuyệt đối tính chính xác và đầy đủ của những thông tin trên. Vietinbanksc khuyến cáo các nhà đầu tư báo cáo này mang tính chất chủ quan của chuyên viên phân tích Vietinbanksc. Báo cáo này chỉ nhằm mục đích cung cấp thông tin cho các nhà đầu tư. Nhà đầu tư phải cân nhắc kỹ lưỡng việc sử dụng thông tin và phải có quyết định đầu tư dựa trên những ý kiến độc lập tùy theo tình trạng tài chính hay mục tiêu đầu tư cụ thể. Báo cáo này thuộc bản quyền của Vietinbanksc và không được phép sao chép và/hoặc xuất bản một phần hoặc toàn bộ nội dung báo cáo mà không có sự cho phép bằng văn bản của Vietinbanksc.

Mọi ý kiến đóng góp, đăng ký hoặc rút tên khỏi danh sách nhận bản tin, xin quý khách vui lòng liên hệ qua địa chỉ: bantin@vietinbanksc.com.vn hoặc website: vietinbanksc.com.vn