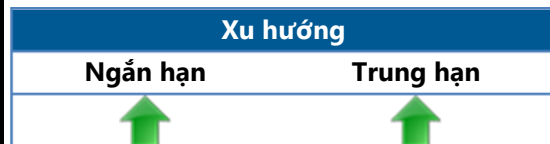
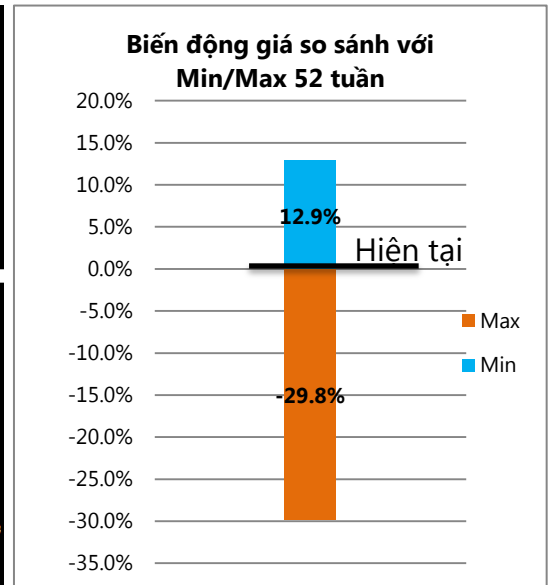
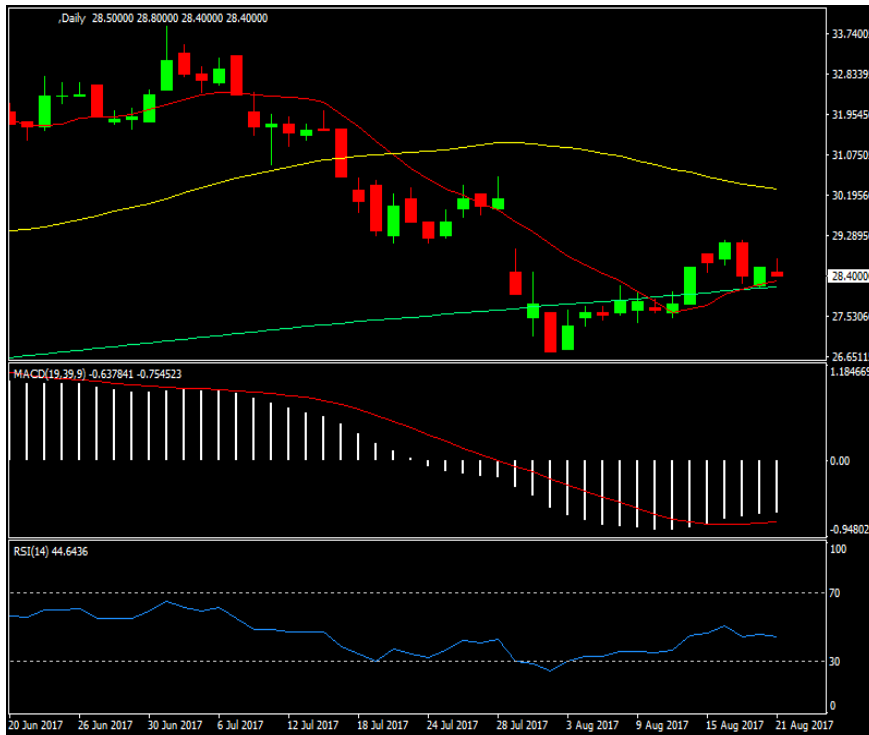


**HSG**



**Chỉ báo kỹ thuật**

Trend		Oscillator	
Moving average	↑	MACD	↑
ADX	↑	RSI	↑
Standard Deviation	↑	STOCH	OVERBOUGHT

**Nhận định và chiến lược:**

HSG hiện đang có xu hướng tăng trở lại, một số chỉ báo kỹ thuật đang cho tín hiệu tích cực đối với HSG như Aroon, Moving Average hay MACD. Giá HRC đang tăng khá mạnh, điều này khiến cho HSG có lợi về mặt nguyên liệu đầu vào khi mua được nguyên liệu đầu vào giá rẻ. Hiện tại giá mục tiêu của HSG trong ngắn hạn nằm tại vùng 31.8 – 32.2.

*Khuyến cáo: Báo cáo này và/hoặc bất kỳ nhận định, thông tin nào trong báo cáo này được thiết lập dựa trên các thông tin công bố công khai, mang tính hợp pháp mà Vietinbanksc coi là đáng tin cậy, và đánh giá với mức cần trọng tối đa có thể. Tuy nhiên, Công ty Chứng khoán Công thương không đảm bảo tuyệt đối tính chính xác và đầy đủ của những thông tin trên. Công ty Chứng khoán Công thương khuyến cáo các nhà đầu tư báo cáo này mang tính chất chủ quan của chuyên viên phân tích Công ty Chứng khoán Công thương. Báo cáo này chỉ nhằm mục đích cung cấp thông tin cho các nhà đầu tư. Nhà đầu tư phải cân nhắc kỹ lưỡng việc sử dụng thông tin và phải có quyết định đầu tư dựa trên những ý kiến độc lập tùy theo tình trạng tài chính hay mục tiêu đầu tư cụ thể. Báo cáo này thuộc bản quyền của Công ty Chứng khoán Công thương và không được phép sao chép và/hoặc xuất bản một phần hoặc toàn bộ nội dung báo cáo mà không có sự cho phép bằng văn bản của Công ty Chứng khoán Công thương*

Mọi ý kiến đóng góp, đăng ký hoặc rút tên khỏi danh sách nhận bản tin, xin quý khách vui lòng liên hệ qua địa chỉ: [bantin@vietinbanksc.com.vn](mailto:bantin@vietinbanksc.com.vn) hoặc website: [vietinbanksc.com.vn](http://vietinbanksc.com.vn)