

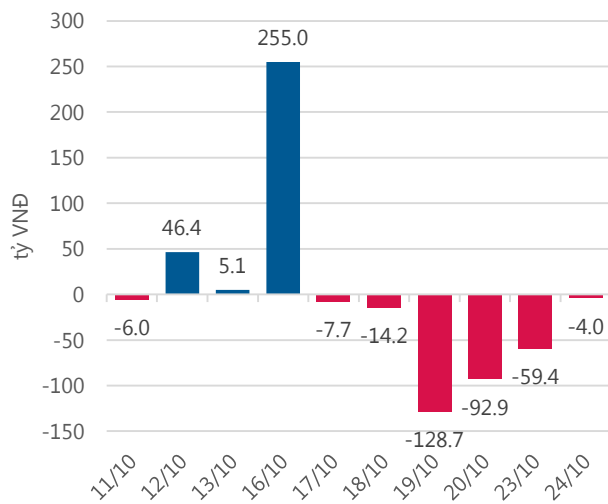
**Thống kê thị trường**

	VN-Index	HNX-Index
Điểm	825.24	106.69
%/ngày	+0.63	+0.42
%/30.12.2016	+24.12	+33.16
KLGD (đ.vị)	180,443,400	42,731,420
GTGD (tỷ VND)	6,222.820	496.307
Số mã tăng	141	85
Số mã giảm	133	89
Số mã không đổi	44	204

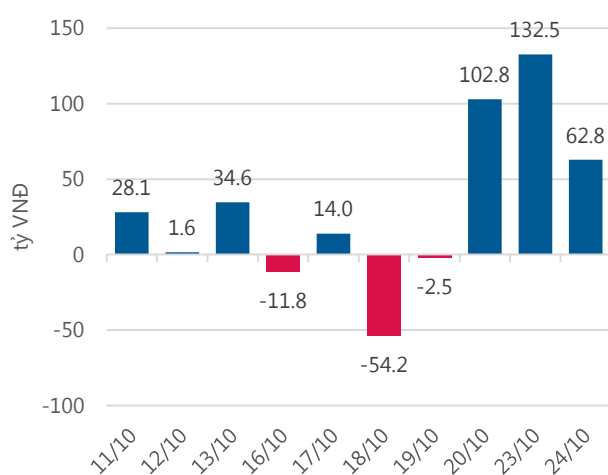
**Chỉ số tài chính**

	HOSE	HNX
P/B	4.76	2.08
P/E	16.31	12.90
Beta	0.92	0.81
ROE	21.26%	15.84%
ROA	10.79%	6.73%

**Giao dịch nhà đầu tư nước ngoài**



**Giá trị đặt mua/bán ròng tự doanh**



Nguồn: fiiipro.

**Cảm nhận thị trường**

**Mặc dù đã có sự hồi phục nhưng tâm lý thận trọng vẫn bao trùm thị trường.**

**Tóm tắt thị trường:** Đóng cửa phiên giao dịch, chỉ số VN-Index tăng 5.20 điểm (+0.63%) lên 825.24 điểm; chỉ số HNX-Index tăng 0.44 điểm (+0.42%) lên 106.69 điểm.

**Mặc dù đã có sự hồi phục nhưng tâm lý thận trọng vẫn bao trùm thị trường:** Sau phiên mở cửa đầu tuần ngập trong sắc đỏ trên cả 3 sàn, trong phiên hôm nay, ngay từ phiên giao dịch buổi sáng, sắc xanh đã quay trở lại, bắt đầu từ sàn HOSE. Nhờ lực đỡ từ cổ phiếu ROS tiếp tục chạm trần kết hợp với lực đẩy từ các mã trong nhóm large cap như HPG, MWG, VCB, VNM, GAS mà VN-Index đã tự tin chiếm lại mốc 820 điểm. Kết thúc phiên sáng, VN-Index quay lại mức 822.50 điểm, tăng 0.30%. Ở chiều ngược lại, sắc đỏ vẫn đeo bám HNX-Index khi chỉ số này lùi về 106.06 điểm, tương đương mức giảm 0.17%. Trên sàn Upcom, sắc xanh cũng không trụ được hết phiên sáng. Có thể thấy, mặc dù thị trường đã có sự hồi phục, nhưng rõ ràng, tâm lý thận trọng vẫn đang bao trùm. Sự giằng co tiếp tục xuất hiện trong khi khối lượng chỉ duy trì ở mức khá.

Cũng trong phiên sáng nay, khối lượng mua thỏa thuận khủng đến từ khối ngoại, với khoảng 18 triệu cổ phiếu, tương đương gần 2,700 tỷ đồng với mã VNM, đã ngay lập tức đẩy thanh khoản sàn HOSE lên gần chạm mức 4,000 tỷ đồng.

Trong phiên chiều, thị trường đã khởi sắc hơn. Kết thúc phiên giao dịch, VN-Index đóng cửa ở mức 825.24 điểm, tăng 5.20 điểm sau khi mất gần 7 điểm trong phiên hôm qua. HNX-Index cũng kết phiên với sắc xanh, tăng nhẹ ở mức 0.42%. Một điều đáng lưu ý, mặc dù thanh khoản trên HOSE hôm nay thấp hơn hôm qua nhưng tổng giá trị giao dịch lại tăng mạnh, trong đó, thị trường đón nhận lượng giao dịch với khối lượng rất lớn đến từ MSN, MBB và NVL. Rõ ràng, thị trường chung đang bị ảnh hưởng chính bởi các mã trụ, và điều này dẫn đến sự phân hóa là điều không tránh khỏi. Trong khi, GAS tăng 1,600 đồng, BHN tăng 6,900 đồng, PGS tăng 400 đồng, bên cạnh các mã vốn hóa lớn cũng tăng như HPG, VIC, VNM,... thì VPB, BID, PLX, BVH, ..., cũng là các cổ phiếu large cap lại không ghi nhận được một phiên tăng điểm. Có thể thấy, tại thời điểm này, khi báo cáo quý III của các doanh nghiệp đã được công bố gần hết và kết quả kinh doanh đã và đang ảnh hưởng đến quyết định đầu tư thì các cổ phiếu nào còn trụ được là các cổ phiếu khỏe mà nhà đầu tư nên lưu tâm.

Tại nhóm cổ phiếu vừa và nhỏ, sự phân hóa cũng đang diễn ra. Trong khi, HAR bất ngờ tăng trở lại lên 11,600 đồng/ cổ phiếu thì HAI lại tiếp tục chạm sàn.

Ở trạng thái mà thị trường tiếp tục giao dịch giằng co, và khả năng hồi phục của thị trường tiếp tục bị nghi ngờ thì một lựa chọn sai lầm sẽ phải trả giá rất đắt. Đây cũng là thời điểm diễn ra kỳ họp quốc hội khóa XIV với nhiều nội dung quan trọng. Và tâm lý chung của thị trường thời điểm này là điều chỉnh để nghe ngóng tình hình. Do đó, ở vị thế là một nhà đầu tư, tôi nhận định bên cạnh việc thận trọng trong theo dõi thị trường thì đây cũng là một cơ hội tốt để cơ cấu danh mục, đặc biệt là giải ngân ở các mã có kết quả và triển vọng kinh doanh tốt.

- "Vũ Lan Phương - [phuongvl@vietinbanksc.com.vn](mailto:phuongvl@vietinbanksc.com.vn)" -

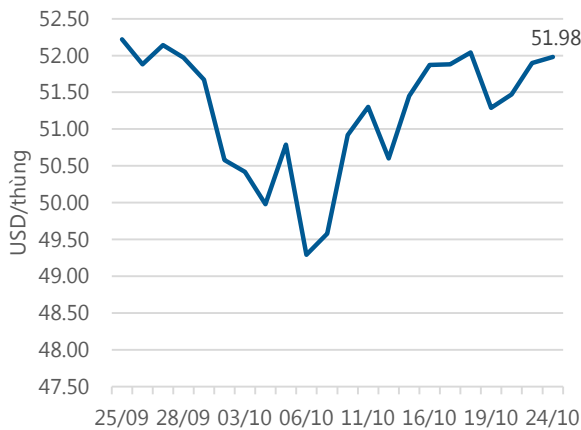
**TRỤ SỞ CHÍNH**

306 Bà Triệu, Quận Hai Bà Trưng, Hà Nội  
Điện thoại: (+84) 24 3974 1771

**CHI NHÁNH TP. HỒ CHÍ MINH**

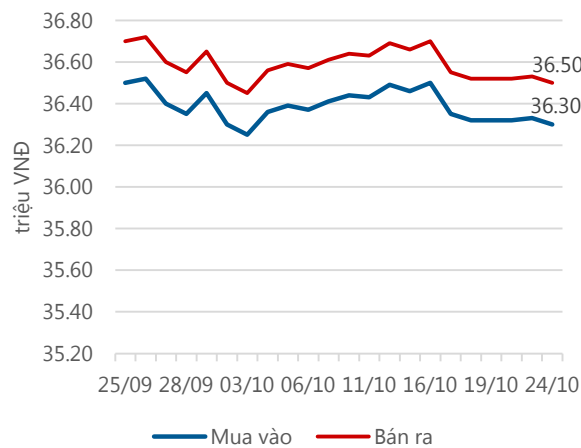
49 Tôn Thất Đạm, Quận 1, Tp. Hồ Chí Minh 1/4  
Điện thoại: (+84) 28 3820 9987

Giá dầu WTI Future



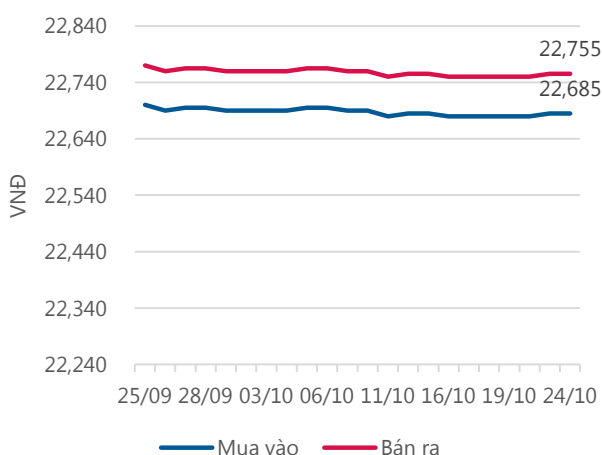
Nguồn: Bloomberg.

Giá vàng SJC



Nguồn: SJC.

Tỷ giá VND/USD



Nguồn: Vietinbank.

Update: 16h30, Hà Nội, VN.

Danh mục khuyến nghị

Trong ngày 24.10, chúng tôi không có thêm khuyến nghị mua/bán mới.

BẢNG THEO DÕI CỔ PHIẾU ĐÃ KHUYẾN NGHỊ MUA

STT	Mã CK	Ngày mua	Giá mua	Giá hiện tại	% Lãi/lỗ	Trạng thái	Giá mục tiêu	Giá cắt lỗ
1	SSI	28/8/2017	23.88	23.35	-2.22%	Đã về	25.84	22.90
2	PHR	24/8/2017	39.80	40.30	1.26%	Đã về	43.60	37.60

Tin tức cập nhật

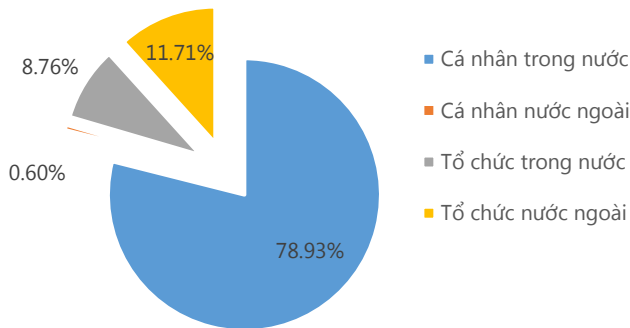
• Công ty Cổ Phần Thế Giới Số - Digiworld (DGW) vừa cho biết đã hoàn tất thương vụ M&A với Công ty TNHH CL sau khi mua 50.3% vốn tại Công ty TNHH CL thông qua công ty con Digiworld Venture. Theo Digiworld, CL là doanh nghiệp được thành lập từ năm 1998, chuyên phân phối các sản phẩm FMCG cao cấp của Nhật Bản. Với hệ thống phân phối ngành hàng FMCG có sẵn của CL và danh mục hàng hóa uy tín, đa dạng, Digiworld kỳ vọng quá trình thâm nhập, mở rộng và khai thác ngành hàng FMCG diễn ra nhanh hơn. Hiện nay, DGW đang trong quá trình cơ cấu lại ngành hàng theo hướng giảm tỷ trọng các sản phẩm điện thoại và cố gắng tập trung vào những mặt hàng có tỷ suất lợi nhuận gộp cao hơn. Trước đó, DGW cũng đã chính thức bước chân vào ngành chăm sóc sức khỏe theo như kế hoạch đã trình bày trước đó tại ĐHCĐ thường niên năm 2017. Theo báo cáo kết quả kinh doanh Quý III.2017, DGW đạt 1,144 tỷ đồng DTT và 27 tỷ đồng LNST, tăng trưởng lần lượt 10% và 14% so với cùng kỳ năm trước. Lũy kế 9 tháng đầu năm, DGW đã đạt doanh thu 2,696 tỷ và LNST 56 tỷ đồng, qua đó hoàn thành sớm kế hoạch lợi nhuận năm.

• Mía đường Sơn La (SLS): LNST quý I năm 2018 tăng trưởng 43% so với cùng kỳ, hoàn thành hơn nửa kế hoạch cả năm. Năm tài chính của Mía đường Sơn La bắt đầu từ 01.07 và kết thúc vào 30.06 năm sau. Theo báo cáo, trong quý I công ty sản xuất được 10,296 tấn mía đường, gấp 3 lần cùng kỳ năm trước đó. Kết quả, doanh thu bán hàng trong quý đạt 139.5 tỷ đồng, tăng đến 153% so với cùng kỳ, trong đó doanh thu từ đường đạt 131.84 tỷ đồng, chiếm 95% tổng doanh thu. Lợi nhuận gộp từ bán hàng và cung cấp dịch vụ đạt trên 34.82 tỷ đồng. LNST đạt 30.24 tỷ đồng, tăng trưởng 43% so với cùng kỳ. ĐHCĐ thường niên SLS đã thống nhất thông qua mục tiêu kinh doanh năm 2017-2018 với doanh thu ước đạt 798 tỷ đồng và LNST ước đạt 55.5 tỷ đồng. Phấn đấu chia cổ tức tỷ lệ 30%. Như vậy, với kết quả đạt được trong quý I vừa qua, SLS đã hoàn thành 54% chỉ tiêu lợi nhuận cả năm mà ĐHCĐ giao phó.

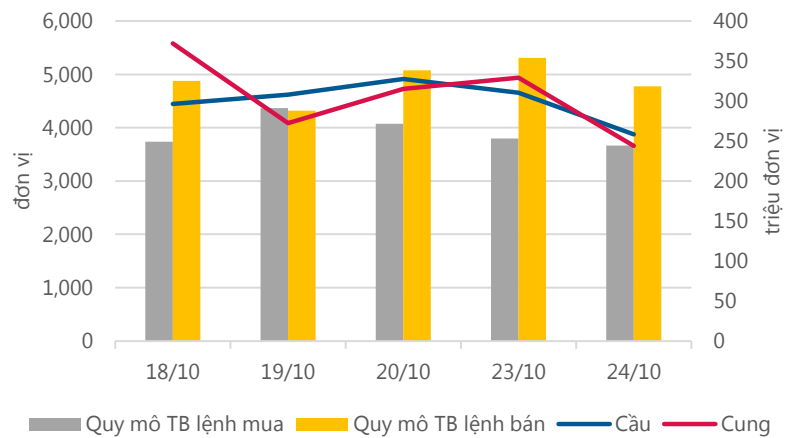
• Theo thông tin từ CTCP FPT, kết thúc 9 tháng năm 2017, doanh thu hợp nhất của FPT đạt 31,131 tỷ đồng, tăng 9% so với cùng kỳ năm 2016. LNNT đạt 2,308 tỷ đồng, tăng 15% so với cùng kỳ, tương đương 99% kế hoạch lũy kế. LNST đạt 1,955 tỷ đồng, tăng 12% so với cùng kỳ. LNST của cổ đông công ty mẹ đạt 1,507 tỷ đồng, tăng 13% so với cùng kỳ. EPS sau 9 tháng đạt 2,845 đồng, tăng 13% so với cùng kỳ năm trước.

Thống kê thị trường

Tổng GTGD (mua + bán)



Cung cầu thị trường



Nguồn: fiiipro

TRACK RECORD NHỮNG CỔ PHIẾU ĐÃ BÁN

STT	Mã CK	Ngày Mua	Giá Mua	Ngày Bán	Giá Bán	% Lãi/ Lỗ	Lý do
1	HAG	26/9/2017	8.50	23/10/2017	8.00	-5.88%	Cắt lỗ
2	STB	25/7/2017	12.10	13/10/2017	11.40	-5.79%	Cắt lỗ
3	CVT	25/7/2017	42.40	14/9/2017	48.60	14.62%	Đạt kỳ vọng
4	KDH	5/6/2017	28.80	6/9/2017	28.00	-2.78%	Cơ cấu danh mục
5	BFC	7/8/2017	43.30	18/8/2017	40.90	-5.54%	Cắt lỗ

Đơn vị:  
- Giá, tăng/giảm giá: nghìn đồng  
- P/E, P/B: lần

TOP 5 MÃ CK ĐƯỢC QUAN TÂM

STT	Mã CK	Giá đóng cửa	Tăng/ Giảm Giá	% Tăng/ Giảm Giá	KL khớp	P/E	P/B
1	DRC	20,100	-350	-1.71%	618,190	9.96	1.59
2	CEO	10,200	0	0.00%	1,049,550	6.97	0.86
3	FLC	7,140	90	1.28%	25,515,150	7.93	0.54
4	ROS	161,300	10,500	6.96%	1,587,540	173.09	13.03
5	MWG	128,000	2,500	1.99%	806,950	21.09	8.26

TOP MÃ CK TRONG VN30 CÓ KL ĐỘT BIẾN

STT	Mã CK	Giá đóng cửa	% Tăng/ Giảm giá	KL Khớp	% Tăng KL	P/E	P/B
1	REE	33,500	-0.59%	1,829,490	92.08%	6.81	1.43
2	VNM	149,000	0.68%	676,220	61.81%	20.98	8.76
3	CTD	210,000	1.01%	110,070	40.40%	9.71	2.51
4	KBC	13,250	-0.38%	3,933,230	39.23%	10.78	0.77
5	DPM	21,800	-0.68%	596,120	38.53%	10.79	1.07

TRỤ SỞ CHÍNH

306 Bà Triệu, Quận Hai Bà Trưng, Hà Nội  
Điện thoại: (+84) 24 3974 1771

CHI NHÁNH TP. HỒ CHÍ MINH

49 Tôn Thất Đạm, Quận 1, Tp. Hồ Chí Minh 3/4  
Điện thoại: (+84) 28 3820 9987

Đơn vị: nghìn đồng.

## TOP 10 MÃ CK TRÊN HSX NĐT NN GIAO DỊCH NHIỀU

MUA RÒNG				BÁN RÒNG		
STT	Mã CK	% Tăng/Giảm giá	Giá trị mua rỗng	Mã CK	% Tăng/Giảm giá	Giá trị bán rỗng
1	<b>PDR</b>	1.26%	20,640,680	<b>KBC</b>	-0.38%	-36,616,160
2	<b>GAS</b>	2.35%	6,321,050	<b>MSN</b>	0.00%	-14,541,110
3	<b>CTD</b>	1.01%	6,219,270	<b>VNM</b>	0.68%	-12,782,360
4	<b>LDG</b>	3.75%	5,905,720	<b>SAB</b>	0.18%	-11,505,360
5	<b>LCG</b>	6.93%	5,729,920	<b>DXG</b>	-1.04%	-10,685,750
6	<b>BMP</b>	1.30%	4,633,090	<b>HPG</b>	1.08%	-8,493,990
7	<b>NLG</b>	0.37%	4,339,180	<b>HSG</b>	-1.87%	-6,873,980
8	<b>FCN</b>	2.16%	3,940,200	<b>ROS</b>	6.96%	-4,404,090
9	<b>DCM</b>	0.74%	3,707,490	<b>STB</b>	0.00%	-3,903,290
10	<b>PLX</b>	-0.32%	3,682,720	<b>NVL</b>	-0.16%	-2,876,620

## TOP 10 MÃ CK TRÊN HNX NĐT NN GIAO DỊCH NHIỀU

MUA RÒNG				BÁN RÒNG		
STT	Mã CK	% Tăng/Giảm giá	Giá trị mua rỗng	Mã CK	% Tăng/Giảm giá	Giá trị bán rỗng
1	<b>HUT</b>	0.89%	3,542,600	<b>PVS</b>	-1.90%	-5,368,975
2	<b>SHB</b>	0.00%	2,720,800	<b>NTP</b>	-1.32%	-1,594,370
3	<b>MBS</b>	1.60%	1,569,400	<b>INN</b>	0.90%	-604,100
4	<b>TIG</b>	0.00%	1,127,920	<b>VIX</b>	2.74%	-372,400
5	<b>APS</b>	3.23%	1,101,960	<b>NAG</b>	0.00%	-226,600
6	<b>LAS</b>	-2.00%	1,066,000	<b>VGS</b>	0.00%	-190,000
7	<b>SPI</b>	1.89%	884,760	<b>HAT</b>	6.50%	-172,720
8	<b>L14</b>	2.50%	854,430	<b>PCT</b>	-3.41%	-139,490
9	<b>VCG</b>	0.95%	850,879	<b>SJE</b>	0.00%	-135,000
10	<b>C69</b>	0.00%	545,230	<b>VCS</b>	0.70%	-116,756

**Người thực hiện**  
**Trưởng nhóm**

**Ngô Quốc Hưng**  
 hungnq@vietinbanksc.com.vn  
**Chuyên viên**

**Dương Thanh Hà Anh**  
 anhth@vietinbanksc.com.vn

**Vũ Lan Phương**  
 phuongvl@vietinbanksc.com.vn

**Đặng Đình Tú**  
 tudd@vietinbanksc.com.vn

**Nguyễn Thị Minh Nguyệt**  
 nguyetnm@vietinbanksc.com.vn

**Nguyễn Giang Nam**  
 namng@vietinbanksc.com.vn

**Nguyễn Việt Trung**  
 trungnv@vietinbanksc.com.vn

*Khuyến cáo: Báo cáo này và/hoặc bất kỳ nhận định, thông tin nào trong báo cáo này được thiết lập dựa trên các thông tin công bố công khai, mang tính hợp pháp mà Vietinbanksc coi là đáng tin cậy, và đánh giá với mức cân trọng tối đa có thể. Tuy nhiên, Vietinbanksc không đảm bảo tuyệt đối tính chính xác và đầy đủ của những thông tin trên. Vietinbanksc khuyến cáo các nhà đầu tư báo cáo này mang tính chất chủ quan của chuyên viên phân tích Vietinbanksc. Báo cáo này chỉ nhằm mục đích cung cấp thông tin cho các nhà đầu tư. Nhà đầu tư phải cân nhắc kỹ lưỡng việc sử dụng thông tin và phải có quyết định đầu tư dựa trên những ý kiến độc lập tùy theo tình trạng tài chính hay mục tiêu đầu tư cụ thể. Báo cáo này thuộc bản quyền của Vietinbanksc và không được phép sao chép và/hoặc xuất bản một phần hoặc toàn bộ nội dung báo cáo mà không có sự cho phép bằng văn bản của Vietinbanksc.*

*Mọi ý kiến đóng góp, đăng ký hoặc rút tên khỏi danh sách nhận bản tin, xin quý khách vui lòng liên hệ qua địa chỉ: [bantin@vietinbanksc.com.vn](mailto:bantin@vietinbanksc.com.vn) hoặc website: [vietinbanksc.com.vn](http://vietinbanksc.com.vn)*