

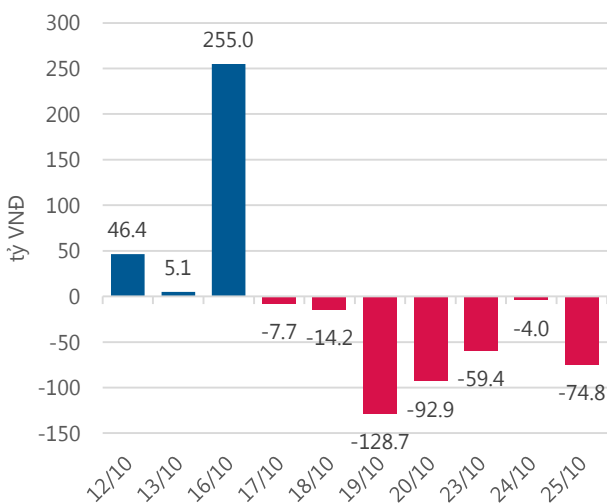
**Thống kê thị trường**

	<b>VN-Index</b>	<b>HNX-Index</b>
Điểm	830.69	107.40
%/ngày	+0.66	+0.67
%/30.12.2016	+24.94	+34.05
KLGD (đ.vị)	160,167,000	36,897,540
GTGD (tỷ VND)	4,323.850	483.869
Số mã tăng	142	59
Số mã giảm	124	53
Số mã không đổi	54	266

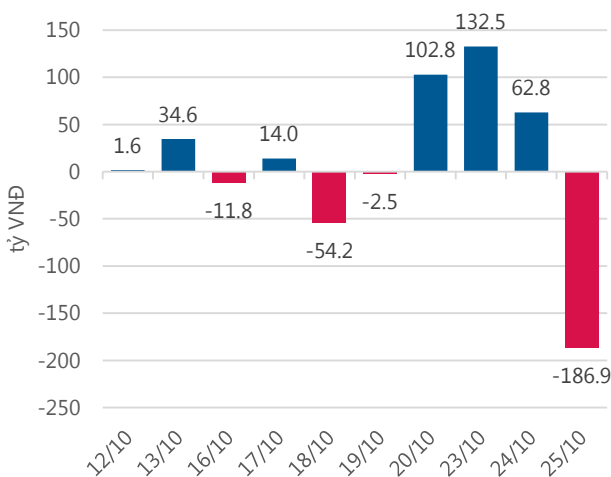
**Chỉ số tài chính**

	<b>HOSE</b>	<b>HNX</b>
P/B	4.82	2.09
P/E	16.41	12.86
Beta	0.92	0.86
ROE	21.26%	15.90%
ROA	10.77%	6.74%

**Giao dịch nhà đầu tư nước ngoài**



**Giá trị đặt mua/bán ròng tự doanh**



Nguồn: *finpro*.

**Cảm nhận thị trường**

**VN-Index chiếm lĩnh mốc 830**

**Tóm tắt thị trường:** Đóng cửa phiên giao dịch, VN-Index tăng 5.45 điểm lên mức 830.69 (+0.66%), HNX tăng 0.71 điểm lên 107.4 điểm (0.67%). Thanh khoản trên cả 2 sàn tiếp tục được giữ vững.

**VN-Index chiếm lĩnh mốc 830:** Cổ phiếu ngân hàng tăng nhẹ trong phiên cũng đóng góp cho sự tăng mạnh của Index trong phiên hôm nay. Cụ thể hơn BID đóng cửa tăng 0.25 (+1.2%) lên 21,000 đồng/cổ phiếu, CTG và MBB lần lượt là 0.25 (+1.33%) và 0.35 (1.57%).

ROS tiếp tục là đầu tàu kéo chỉ số đi lên, cổ phiếu này tăng khá mạnh và tiến gần sát đến giá trần trong phiên (172,000 đồng).

Nhìn chung số mã giảm và đứng giá vẫn chiếm đa số. Điểm số được gia tăng là nhờ vào các cổ phiếu có giá trị vốn hóa lớn vì vậy vẫn chưa thấy được các cơ hội đầu tư thực sự rõ ràng hiện nay.

Hiện tại, tôi nhận thấy việc nắm giữ tiền mặt đang là điều hết sức cần thiết. Vì vậy tôi quyết định không giải ngân thêm để chờ đợi các cơ hội rõ rệt hơn.

**-“Dương Thanh Hà Anh - anhdth @vietinbanksc.com.vn”-**

**Danh mục khuyến nghị**

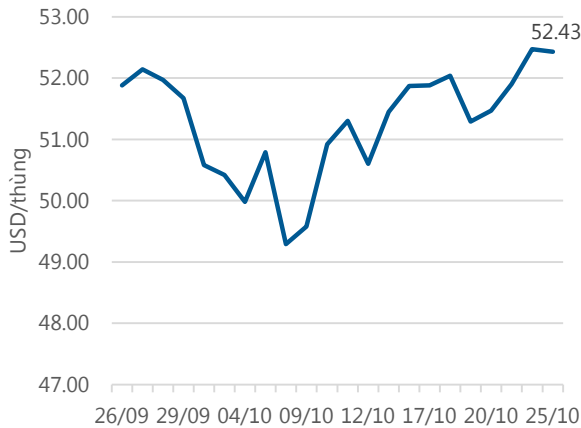
Trong ngày 25.10, chúng tôi không có thêm khuyến nghị mua/bán mới.

**BẢNG THEO DÕI CỔ PHIẾU ĐÃ KHUYẾN NGHỊ MUA**

STT	Mã CK	Ngày mua	Giá mua	Giá hiện tại	% Lãi/lỗ	Trạng thái	Giá mục tiêu	Giá cắt lỗ
1	SSI	28/8/2017	23.88	23.40	-2.01%	Đã về	25.84	22.90
2	PHR	24/8/2017	39.80	40.10	0.75%	Đã về	43.60	37.60

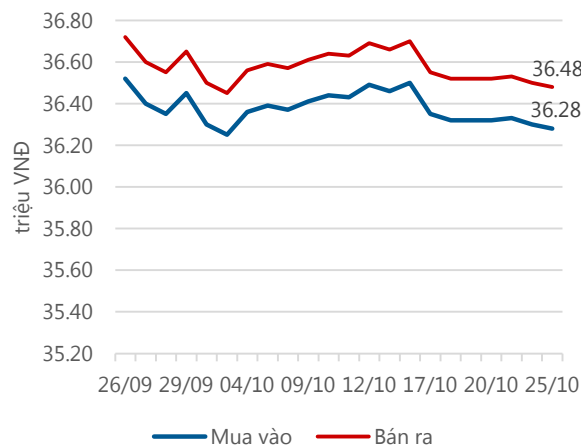
**Tin tức cập nhật**

**Giá dầu WTI Future**



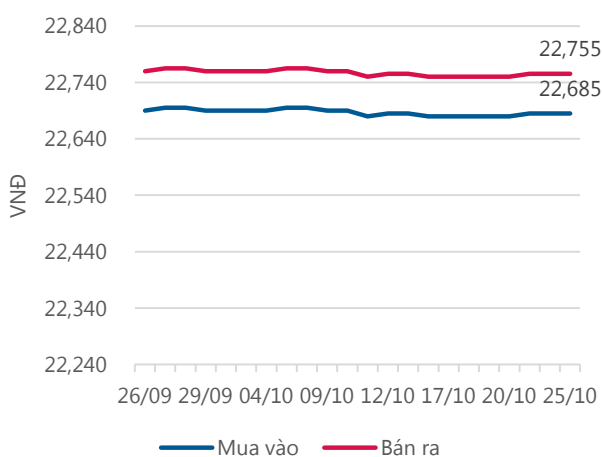
Nguồn: Bloomberg.

**Giá vàng SJC**



Nguồn: SJC.

**Tỷ giá VND/USD**



Nguồn: Vietinbank.

Update: 16h30, Hà Nội, VN.

- **CTCP Supe Phốt phát và Hóa chất Lâm Thao (LAS) vừa công bố BCTC quý III.2017 với kết quả LNST đạt 27.9 tỷ đồng, tăng hơn 1 tỷ đồng so với quý III năm ngoái trong khi doanh thu đạt chưa đến 600 tỷ đồng, giảm sút 8%.**

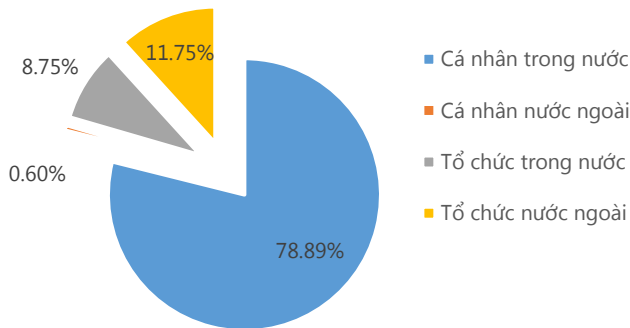
Nguyên nhân chính do giá vốn giảm, đồng thời công ty cũng tiết giảm được khá nhiều các khoản chi phí. Về cơ cấu doanh thu, trong quý LAS bán được gần 137,850 tấn NPK các loại, mang đến hơn 402 tỷ đồng doanh thu, chiếm 67% tổng doanh thu. Lượng luân các loại xuất bán trong quý đạt hơn 76,050 tấn, tương ứng doanh thu đạt gần 184 tỷ đồng. Còn lại là doanh thu từ bán axit và các sản phẩm khác. Lũy kế 9 tháng đầu năm 2017, doanh thu đạt gần 2,683 tỷ đồng, xấp xỉ bằng cùng kỳ năm 2016, trong khi giá vốn lại giảm, nên lợi nhuận gộp từ bán hàng và cung cấp dịch vụ đạt gần 542 tỷ đồng, tăng gần 40 tỷ đồng so với cùng kỳ. LNTT đạt 152.8 tỷ đồng, hoàn thành gần 61% chỉ tiêu lợi nhuận cả năm mà ĐHCĐ giao phó. LNST thu về 122.5 tỷ đồng, tăng trưởng 39% so với lợi nhuận đạt được 9 tháng đầu năm ngoái.

- **Mảng trái cây trong 9 tháng đầu năm đã đóng góp trên 32% tổng doanh thu hợp nhất của HAGL.** 9 tháng đầu năm nay, HAGL đạt 3,998 tỷ đồng doanh thu hợp nhất, LNTT hợp nhất 1,188 tỷ đồng, trong đó riêng quý III.2017, LNTT hợp nhất là 166 tỷ đồng. Quý IV.2017, HAGL đặt mục tiêu doanh thu hợp nhất 1,770 tỷ đồng, lợi nhuận gộp các mảng chính 680 tỷ đồng, LNTT hợp nhất 180 tỷ đồng. Cũng trong quý này, HAGL tiếp tục đẩy mạnh tái cấu trúc nợ. Tổng nợ vay giảm mạnh từ 27,300 tỷ đồng xuống còn 23,100 tỷ đồng và mục tiêu giảm về dưới 22,300 tỷ đồng cuối năm 2017.

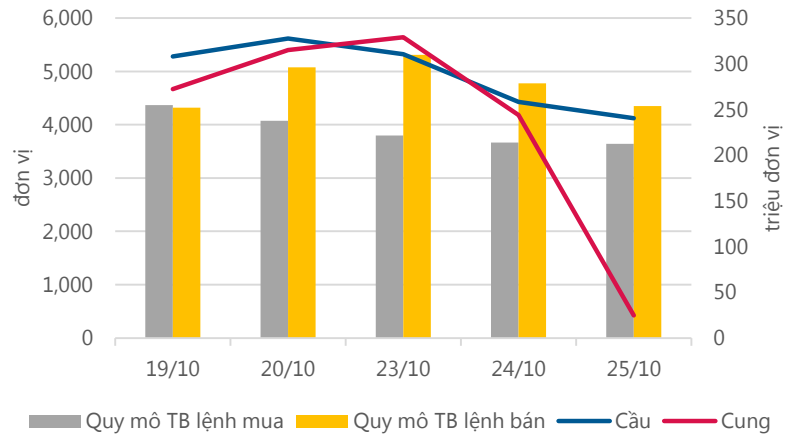
- **CTCP Bất động sản và đầu tư VRC (VRC) thông báo đã mua 13,319,386 cổ phiếu của CTCP ADEC, theo đó sở hữu 60.06% vốn điều lệ của công ty này.** Thời gian giao dịch từ ngày 17.10.2017 – 19.10.2017. Trước đó, HĐQT của VRC đã thông qua việc mua cổ phần của CTCP ADEC với số lượng dự kiến mua tối đa là 14,414,397 cổ phần, tỷ lệ sở hữu khoảng từ 51 – 65%. Nguồn vốn để mua ADEC lấy từ vốn huy động từ đợt phát hành năm 2017. Mới đây, VRC đã phát hành 35.5 triệu cổ phiếu chào bán cho cổ đông hiện hữu với giá 11,000 đồng/cp (tương ứng tỷ lệ phát hành 70%) để tăng vốn điều lệ lên 500 tỷ đồng. Công ty cũng vừa thông qua danh sách các nhà đầu tư chiến lược để phát hành 25.34 triệu cổ phiếu chào bán riêng lẻ cũng với giá 11,000 đồng/cp.

**Thống kê thị trường**

**Tổng GTGD (mua + bán)**



**Cung cầu thị trường**



Nguồn: fiiipro

**TRACK RECORD NHỮNG CỔ PHIẾU ĐÃ BÁN**

STT	Mã CK	Ngày Mua	Giá Mua	Ngày Bán	Giá Bán	% Lãi/ Lỗ	Lý do
1	HAG	26/9/2017	8.50	23/10/2017	8.00	-5.88%	Cắt lỗ
2	STB	25/7/2017	12.10	13/10/2017	11.40	-5.79%	Cắt lỗ
3	CVT	25/7/2017	42.40	14/9/2017	48.60	14.62%	Đạt kỳ vọng
4	KDH	5/6/2017	28.80	6/9/2017	28.00	-2.78%	Cơ cấu danh mục
5	BFC	7/8/2017	43.30	18/8/2017	40.90	-5.54%	Cắt lỗ

Đơn vị:  
 - Giá, tăng/giảm giá: nghìn đồng  
 - P/E, P/B: lần

**TOP 5 MÃ CK ĐƯỢC QUAN TÂM**

STT	Mã CK	Giá đóng cửa	Tăng/ Giảm Giá	% Tăng/ Giảm Giá	KL khớp	P/E	P/B
1	PVD	14,350	50	0.35%	1,491,820	-26.29	0.42
2	FLC	7,110	-30	-0.42%	9,129,400	8.03	0.54
3	HSG	25,050	-1,150	-4.39%	6,490,680	5.77	1.86
4	CVT	50,800	1,000	2.01%	386,620	7.25	2.87
5	HPG	37,350	-150	-0.40%	1,865,230	7.08	2.08

**TOP MÃ CK TRONG VN30 CÓ KL ĐỘT BIẾN**

STT	Mã CK	Giá đóng cửa	% Tăng/ Giảm giá	KL Khớp	% Tăng KL	P/E	P/B
1	HSG	25,050	-4.39%	6,490,680	178.11%	5.77	1.86
2	VNM	150,500	1.01%	904,450	84.48%	21.13	8.82
3	SBT	22,850	6.78%	2,044,110	82.00%	18.36	1.75
4	DPM	21,650	-0.69%	621,540	38.84%	10.72	1.06
5	MBB	22,700	1.57%	3,460,260	-13.84%	12.16	1.47

**TRỤ SỞ CHÍNH**

306 Bà Triệu, Quận Hai Bà Trưng, Hà Nội  
 Điện thoại: (+84) 24 3974 1771

**CHI NHÁNH TP. HỒ CHÍ MINH**

49 Tôn Thất Đạm, Quận 1, Tp. Hồ Chí Minh 3/4  
 Điện thoại: (+84) 28 3820 9987

Đơn vị: nghìn đồng.

## TOP 10 MÃ CK TRÊN HSX NĐT NN GIAO DỊCH NHIỀU

MUA RÒNG				BÁN RÒNG		
STT	Mã CK	% Tăng/Giảm giá	Giá trị mua rỗng	Mã CK	% Tăng/Giảm giá	Giá trị bán rỗng
1	<b>VNM</b>	1.01%	121,646,660	<b>NVL</b>	-1.14%	-250,289,230
2	<b>MBB</b>	1.57%	81,895,380	<b>HSG</b>	-4.39%	-68,058,660
3	<b>FCN</b>	0.85%	7,664,910	<b>KBC</b>	-0.75%	-29,222,850
4	<b>VIC</b>	-0.36%	5,707,040	<b>MSN</b>	0.89%	-14,652,640
5	<b>GAS</b>	0.14%	5,340,960	<b>CTG</b>	1.33%	-5,140,390
6	<b>PLX</b>	0.00%	3,042,160	<b>HPG</b>	-0.40%	-4,839,330
7	<b>BID</b>	1.20%	2,616,300	<b>DHG</b>	-1.94%	-4,257,990
8	<b>VCI</b>	0.00%	2,587,310	<b>VFG</b>	-0.55%	-3,639,600
9	<b>ROS</b>	6.63%	2,264,020	<b>VCB</b>	1.88%	-3,304,230
10	<b>IJC</b>	-6.96%	2,220,880	<b>CTI</b>	0.19%	-2,720,170

## TOP 10 MÃ CK TRÊN HNX NĐT NN GIAO DỊCH NHIỀU

MUA RÒNG				BÁN RÒNG		
STT	Mã CK	% Tăng/Giảm giá	Giá trị mua rỗng	Mã CK	% Tăng/Giảm giá	Giá trị bán rỗng
1	<b>HUT</b>	1.77%	6,255,450	<b>VGC</b>	0.88%	-4,439,930
2	<b>NDN</b>	1.12%	900,910	<b>PVS</b>	0.00%	-2,829,940
3	<b>VCG</b>	0.00%	760,600	<b>NTP</b>	-2.13%	-822,260
4	<b>L14</b>	0.98%	353,550	<b>DBC</b>	-1.89%	-182,200
5	<b>SDT</b>	2.27%	248,400	<b>PDB</b>	0.00%	-175,500
6	<b>IDV</b>	0.00%	228,270	<b>NDX</b>	0.81%	-77,940
7	<b>SHS</b>	0.00%	185,060	<b>LHC</b>	-0.80%	-60,500
8	<b>PPS</b>	0.00%	183,940	<b>SD4</b>	0.00%	-56,340
9	<b>BVS</b>	0.00%	154,850	<b>SJE</b>	0.00%	-54,000
10	<b>PPP</b>	0.00%	114,000	<b>HCC</b>	0.00%	-53,500

**Người thực hiện**  
**Trưởng nhóm**

**Ngô Quốc Hưng**  
 hungnq@vietinbanksc.com.vn  
**Chuyên viên**

**Dương Thanh Hà Anh**  
 anhth@vietinbanksc.com.vn

**Vũ Lan Phương**  
 phuongvl@vietinbanksc.com.vn

**Đặng Đình Tú**  
 tudd@vietinbanksc.com.vn

**Nguyễn Thị Minh Nguyệt**  
 nguyentm@vietinbanksc.com.vn

**Nguyễn Giang Nam**  
 namng@vietinbanksc.com.vn

**Nguyễn Việt Trung**  
 trungnv@vietinbanksc.com.vn

*Khuyến cáo: Báo cáo này và/hoặc bất kỳ nhận định, thông tin nào trong báo cáo này được thiết lập dựa trên các thông tin công bố công khai, mang tính hợp pháp mà Vietinbanksc coi là đáng tin cậy, và đánh giá với mức cân trọng tối đa có thể. Tuy nhiên, Vietinbanksc không đảm bảo tuyệt đối tính chính xác và đầy đủ của những thông tin trên. Vietinbanksc khuyến cáo các nhà đầu tư báo cáo này mang tính chất chủ quan của chuyên viên phân tích Vietinbanksc. Báo cáo này chỉ nhằm mục đích cung cấp thông tin cho các nhà đầu tư. Nhà đầu tư phải cân nhắc kỹ lưỡng việc sử dụng thông tin và phải có quyết định đầu tư dựa trên những ý kiến độc lập tùy theo tình trạng tài chính hay mục tiêu đầu tư cụ thể. Báo cáo này thuộc bản quyền của Vietinbanksc và không được phép sao chép và/hoặc xuất bản một phần hoặc toàn bộ nội dung báo cáo mà không có sự cho phép bằng văn bản của Vietinbanksc.*

*Mọi ý kiến đóng góp, đăng ký hoặc rút tên khỏi danh sách nhận bản tin, xin quý khách vui lòng liên hệ qua địa chỉ: [bantn@vietinbanksc.com.vn](mailto:bantn@vietinbanksc.com.vn) hoặc website: [vietinbanksc.com.vn](http://vietinbanksc.com.vn)*

**TRỤ SỞ CHÍNH**

306 Bà Triệu, Quận Hai Bà Trưng, Hà Nội  
 Điện thoại: (+84) 24 3974 1771

**CHI NHÁNH TP. HỒ CHÍ MINH**

49 Tôn Thất Đạm, Quận 1, Tp. Hồ Chí Minh 4/4  
 Điện thoại: (+84) 28 3820 9987