

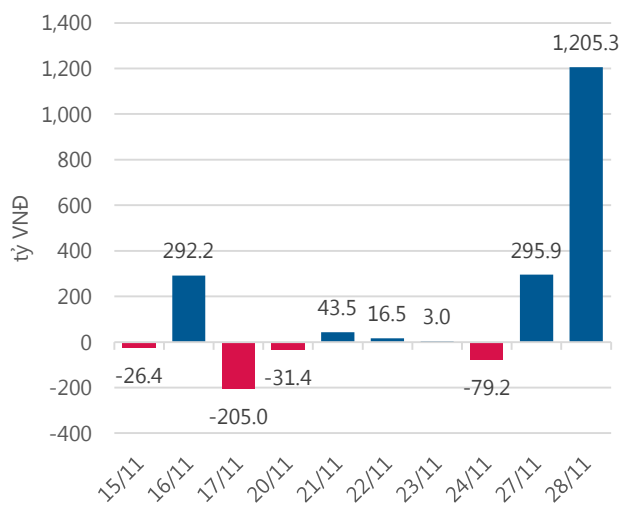
Thống kê thị trường

	VN-Index	HNX-Index
Điểm	941.21	111.50
%/ngày	+0.28	-0.47
%/30.12.2016	+41.56	+39.17
KLGD (đ.vị)	359,519,800	86,921,700
GTGD (tỷ VND)	8,848.041	1,009.179
Số mã tăng	192	86
Số mã giảm	97	102
Số mã không đổi	45	194

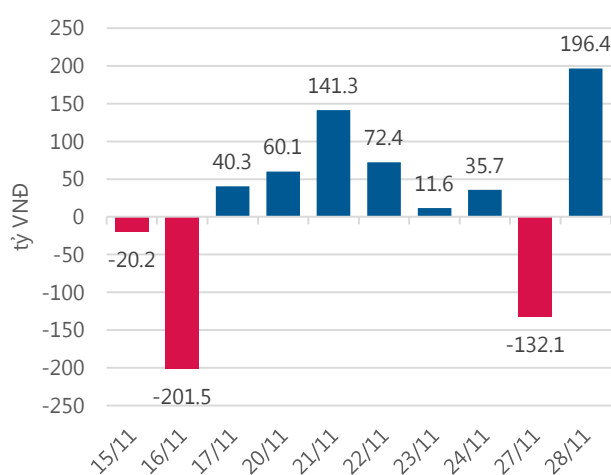
Chỉ số tài chính

	HOSE	HNX
P/B	5.60	2.37
P/E	18.79	13.68
Beta	0.95	0.83
ROE	20.17%	15.96%
ROA	10.55%	6.69%

Giao dịch nhà đầu tư nước ngoài



Giá trị đặt mua/bán ròng tự doanh



Nguồn: finpro.

Cảm nhận thị trường

VNI bất ngờ tăng điểm cuối phiên bất chấp phiên giao dịch lành lành trong phiên chiều.

Tóm tắt thị trường: Đóng cửa phiên giao dịch, VN-Index tăng 2.60 điểm (+0.28%), HNX giảm nhẹ 0.53 điểm (-0.48%) giá trị giao dịch trên sàn HoSE bất ngờ tăng mạnh trong phiên hôm nay đạt hơn 8,800 tỷ đồng.

VNI bất ngờ tăng điểm cuối phiên bất chấp phiên giao dịch lành lành trong phiên chiều: Điểm sáng trong phiên giao dịch hôm nay đó là DIG, khi cuối phiên chiều dư mua của cổ phiếu này lên tới 90 triệu cổ và ngay sau đó là liên tục các lệnh với khối lượng 3 triệu cổ, 2 triệu cổ... liên tục được khớp và khi đóng cửa phiên giao dịch tổng khối lượng của DIG lên tới gần 128 triệu cổ.

Nhìn chung trong phiên hôm nay không có quá nhiều sự biến động lớn, mặc dù nhiều cổ phiếu trụ giảm nhẹ như GAS, BID, FPT, CTG... giảm nhẹ trong phiên tuy nhiên nhờ nỗ lực lớn tới từ SAB đã giúp níu giữ lại sắc xanh cho VNI.

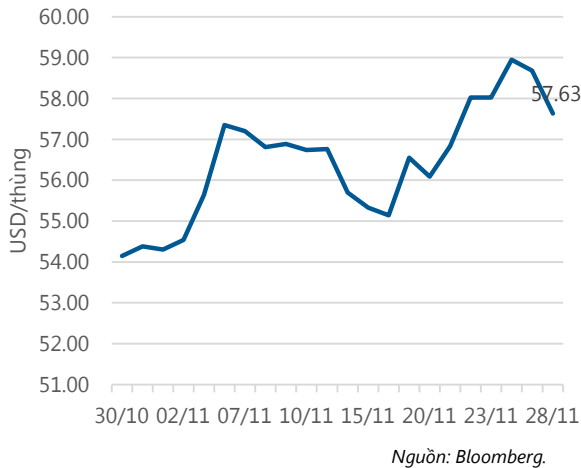
Nhà đầu tư nước ngoài hôm nay mua ròng trên sàn HoSE với giá trị ròng lên tới hơn 1200 tỷ đồng.

Trong giai đoạn hiện tại, thị trường đang có dấu hiệu điều chỉnh vì vậy tôi quyết định tiếp tục quan sát để chờ đợi những cơ hội rõ ràng hơn.

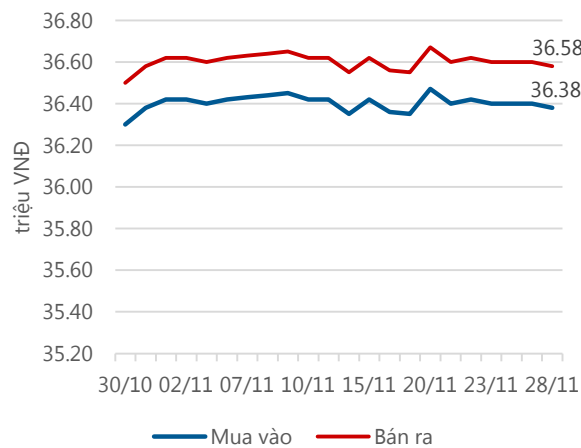
" Dương Thanh Hà Anh – anhdth@vietinbanksc.com.vn

Tin tức cập nhật

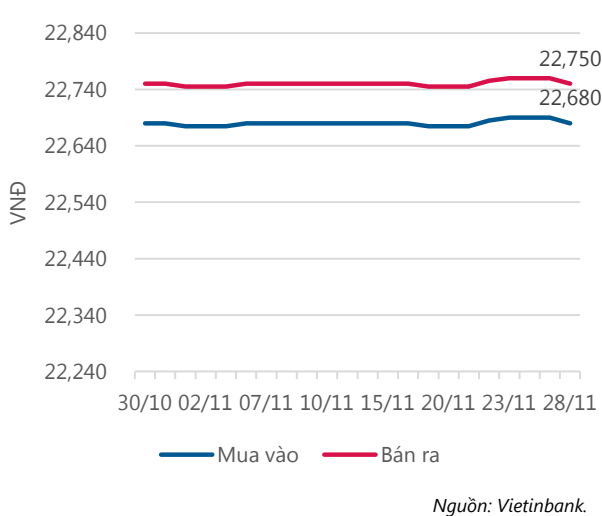
Giá dầu WTI Future



Giá vàng SJC



Tỷ giá VND/USD

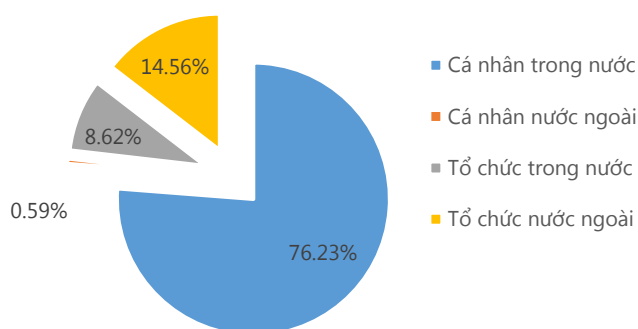


Update: 16h30, Hà Nội, VN.

- SCIC công bố giá khởi điểm chào bán Vinaconex (VCG):** Tổng Công ty đầu tư và kinh doanh vốn Nhà nước (SCIC) vừa ra thông báo chào bán cổ phần cạnh tranh tại Vinaconex (VCG). Theo đó, SCIC sẽ chào bán cạnh tranh 96.24 triệu cổ phần, tương ứng 21.79% cổ phần doanh nghiệp với mức giá khởi điểm 25,600 đồng/CP. Số lượng cổ phần mỗi nhà đầu tư cá nhân, pháp nhân đăng ký mua tối thiểu 5 nghìn cổ phần; Số lượng cổ phần mỗi nhà đầu tư cá nhân, pháp nhân được đăng ký mua tối đa 96.24 triệu cổ phần. Phiên đấu giá cổ phần VCG sẽ diễn ra vào sáng 08.12.2017 tại Sở GDCK Hà Nội (HNX).
- Daiwa đăng ký mua hơn 14.85 triệu cổ phiếu SSI, nâng sở hữu lên trên 20%:** Daiwa Securities Group Inc, cổ đông lớn của CTCP Chứng khoán Sài Gòn (SSI) hôm nay công bố thông tin đăng ký mua 14,856,455 cổ phiếu SSI, tương đương 3.03%. Giao dịch được thực hiện qua thỏa thuận hoặc khớp lệnh trên sàn, từ ngày 04.12.2017 đến ngày 01.02.2018. Nếu giao dịch thành công, Daiwa sẽ nâng sở hữu tại SSI từ 17.47% lên 20.5%, tương đương sở hữu 100,463,056 cổ phiếu.
- GAS sẽ thoái toàn bộ 35.5% vốn tại Công ty Cổ phần Đầu tư và Phát triển Gas Đô Thị (PCG):** Tổng công ty Khí Việt Nam – CTCP(GAS) vừa thông báo đăng ký bán toàn bộ 6.7 triệu cp CTCP Đầu tư phát triển Gas Đô Thị (PCG), tương đương với 35.51% vốn. Mục đích thực hiện giao dịch là cơ cấu lại danh mục thông qua phương thức thỏa thuận và khớp lệnh. Thời gian giao dịch dự kiến từ 30.11 đến 29.12.2017.
- Sáng 29.11.2017, Bộ Công Thương công bố thông tin chi tiết về chào bán cổ phần tại Sabeco:** Sáng 29.11, lần đầu tiên, Bộ Công Thương với vai trò quản lý Nhà nước sẽ công bố những thông tin quan trọng nhất liên quan đến việc chào bán cổ phần tại Sabeco. Các thông tin được đại diện Bộ Công thương công bố gồm: Số lượng cổ phần chào bán, phương thức chào bán, đối tượng được mua cổ phần, giá khởi điểm chào bán, tỷ lệ được phép mua của Nhà đầu tư nước ngoài, đơn vị tổ chức chào bán cạnh tranh, hình thức chuyển nhượng, giá chào bán dự kiến, công ty tư vấn, quan điểm của đợt thoái vốn nhà nước tại Sabeco...

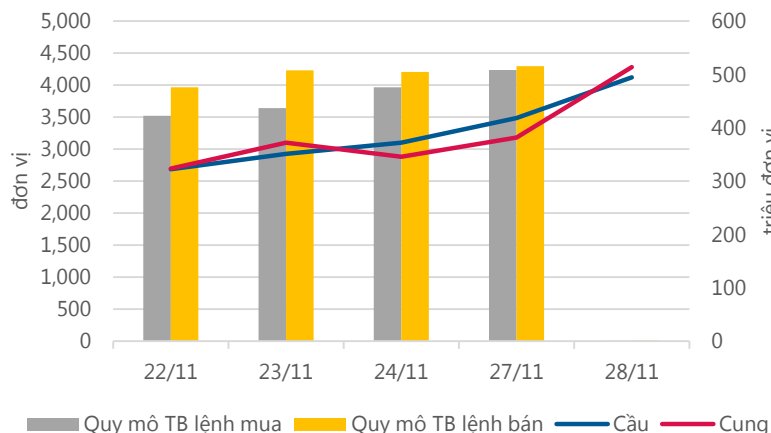
Thống kê thị trường

Tổng GTGD (mua + bán)



Nguồn: fiiipro

Cung cầu thị trường



TRACK RECORD NHỮNG CỔ PHIẾU ĐÃ BÁN

STT	Mã CK	Ngày Mua	Giá Mua	Ngày Bán	Giá Bán	% Lãi/ Lỗ	Lý do
1	PHR	24/8/2017	39.8	27/11/2017	43.6	9.55%	Đạt kỳ vọng
2	SSI	28/8/2017	23.88	30/10/2017	22.90	-4.10%	Cắt lỗ
3	HAG	26/9/2017	8.50	23/10/2017	8.00	-5.88%	Cắt lỗ
4	STB	25/7/2017	12.10	13/10/2017	11.40	-5.79%	Cắt lỗ
5	CVT	25/7/2017	42.40	14/9/2017	48.60	14.62%	Đạt kỳ vọng

Đơn vị:
 - Giá, tăng/giảm giá: nghìn đồng
 - P/E, P/B: lần

TOP 5 MÃ CK ĐƯỢC QUAN TÂM

STT	Mã CK	Giá đóng cửa	Tăng/ Giảm Giá	% Tăng/ Giảm Giá	KL khớp	P/E	P/B
1	HSG	23,750	-250	-1.04%	2,252,770	6.28	1.64
2	NBB	20,200	-300	-1.46%	384,790	13.73	1.14
3	CVT	52,600	300	0.57%	573,080	7.61	3.01
4	VGC	25,900	-200	-0.77%	1,601,650	13.73	1.88
5	NKG	38,450	-150	-0.39%	631,450	6.29	1.82

TOP MÃ CK TRONG VN30 CÓ KL ĐỘT BIẾN

STT	Mã CK	Giá đóng cửa	% Tăng/ Giảm giá	KL Khớp	% Tăng KL	P/E	P/B
1	REE	39,000	0.01	3,111,760	0.44	7.22	1.56
2	KBC	13,900	0.02	3,778,600	0.40	11.01	0.78
3	SBT	20,050	-0.02	3,940,160	0.35	15.83	1.66
4	ROS	189,100	0.01	1,095,280	0.16	224.32	17.62

TRỤ SỞ CHÍNH

306 Bà Triệu, Quận Hai Bà Trưng, Hà Nội
 Điện thoại: (+84) 24 3974 1771

CHI NHÁNH TP. HỒ CHÍ MINH

49 Tôn Thất Đạm, Quận 1, Tp. Hồ Chí Minh 3/4
 Điện thoại: (+84) 28 3820 9987

Đơn vị: nghìn đồng.

TOP 10 MÃ CK TRÊN HSX NĐT NN GIAO DỊCH NHIỀU

MUA RÒNG				BÁN RÒNG		
STT	Mã CK	% Tăng/Giảm giá	Giá trị mua ròng	Mã CK	% Tăng/Giảm giá	Giá trị bán ròng
	DIG	+6,94%	1.086.066.450	FLC	-1,27%	-18.910.710
	VJC	+2,55%	41.011.010	VRE	-2,54%	-16.574.420
	VNM	,00%	28.846.280	BID	-0,79%	-12.418.710
	HPG	+0,38%	27.453.280	SRF	-1,37%	-11.117.420
	VCB	+0,63%	13.887.700	VSC	+0,79%	-7.952.690
	NLG	+0,17%	12.267.030	BFC	+0,30%	-6.837.320
	SSI	,00%	10.865.860	PVT	-2,03%	-6.822.660
	PC1	-1,20%	9.575.800	DPM	-0,95%	-4.206.830
	STB	+0,40%	8.869.320	DHG	-1,78%	-3.879.000
	BVH	-1,54%	7.322.560	GAS	-1,60%	-3.570.050

TOP 10 MÃ CK TRÊN HNX NĐT NN GIAO DỊCH NHIỀU

MUA RÒNG				BÁN RÒNG		
STT	Mã CK	% Tăng/Giảm giá	Giá trị mua ròng	Mã CK	% Tăng/Giảm giá	Giá trị bán ròng
	PVS	-2,16%	14.093.330	NTP	+0,24%	-3.429.040
	VGC	-0,77%	11.500.250	PHP	+0,83%	-610
	VCG	-1,86%	2.167.886	DHT	-0,58%	-507.35
	TTZ	+8,33%	676.54	DNP	-1,40%	-263.02
	HUT	-1,75%	524.4	VIX	+1,94%	-236.25
	WCS	,00%	484.3	PLC	+0,40%	-197.41
	VC3	+1,62%	279	VMC	+0,59%	-159
	SHB	,00%	208.65	VNR	-0,44%	-132.24
	HHG	-1,28%	152.084	RCL	-4,55%	-110
	NET	+0,37%	134.27	PGS	-0,43%	-101.36

Người thực hiện
Trưởng nhóm

Ngô Quốc Hưng
 hungnq@vietinbanksc.com.vn
Chuyên viên

Dương Thanh Hà Anh
 anhth@vietinbanksc.com.vn

Vũ Lan Phương
 phuongvl@vietinbanksc.com.vn

Đặng Đình Tú
 tudd@vietinbanksc.com.vn

Nguyễn Thị Minh Nguyệt
 nguyentnm@vietinbanksc.com.vn

Nguyễn Giang Nam
 namng@vietinbanksc.com.vn

Nguyễn Việt Trung
 trungnv@vietinbanksc.com.vn

Khuyến cáo: Báo cáo này và/hoặc bất kỳ nhận định, thông tin nào trong báo cáo này được thiết lập dựa trên các thông tin công bố công khai, mang tính hợp pháp mà Vietinbanksc coi là đáng tin cậy, và đánh giá với mức cần trọng tối đa có thể. Tuy nhiên, Vietinbanksc không đảm bảo tuyệt đối tính chính xác và đầy đủ của những thông tin trên. Vietinbanksc khuyến cáo các nhà đầu tư báo cáo này mang tính chất chủ quan của chuyên viên phân tích Vietinbanksc. Báo cáo này chỉ nhằm mục đích cung cấp thông tin cho các nhà đầu tư. Nhà đầu tư phải cân nhắc kỹ lưỡng việc sử dụng thông tin và phải có quyết định đầu tư dựa trên những ý kiến độc lập tùy theo tình trạng tài chính hay mục tiêu đầu tư cụ thể. Báo cáo này thuộc bản quyền của Vietinbanksc và không được phép sao chép và/hoặc xuất bản một phần hoặc toàn bộ nội dung báo cáo mà không có sự cho phép bằng văn bản của Vietinbanksc.

Mọi ý kiến đóng góp, đăng ký hoặc rút tên khỏi danh sách nhận bản tin, xin quý khách vui lòng liên hệ qua địa chỉ: bantin@vietinbanksc.com.vn hoặc website: vietinbanksc.com.vn

TRỤ SỞ CHÍNH

306 Bà Triệu, Quận Hai Bà Trưng, Hà Nội
 Điện thoại: (+84) 24 3974 1771

CHI NHÁNH TP. HỒ CHÍ MINH

49 Tôn Thất Đạm, Quận 1, Tp. Hồ Chí Minh 4/4
 Điện thoại: (+84) 28 3820 9987