

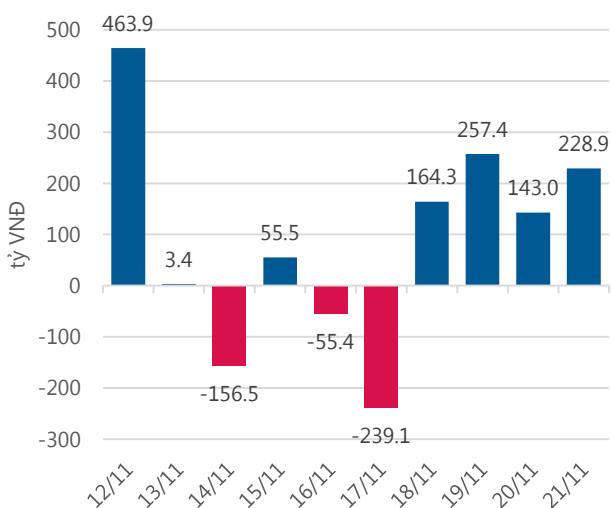
**Thống kê thị trường**

	<b>VN-Index</b>	<b>HNX-Index</b>
Điểm	946.06	113.57
%/ngày	<b>-0.78%</b>	<b>-0.33%</b>
%/30.12.2016	42.29%	41.75%
KLGD (đ.vị)	213,618,225	70,394,539
GTGD (tỷ VND)	5,840.648	1,283.731
Số mã tăng	110	75
Số mã giảm	163	89
Số mã không đổi	52	84

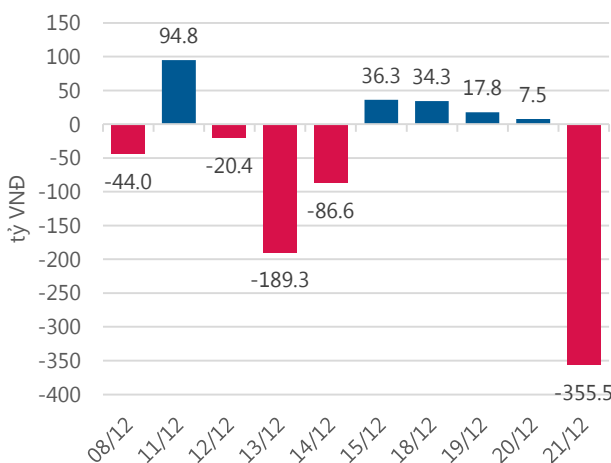
**Chỉ số tài chính**

	<b>HOSE</b>	<b>HNX</b>
P/B	5.42	2.44
P/E	19.06	14.22
Beta	0.96	0.88
ROE	20.39%	15.99%
ROA	10.70%	6.71%

**Giao dịch nhà đầu tư nước ngoài**



**Giá trị đặt mua/bán ròng tự doanh**



Nguồn: fiiipro.

**Cảm nhận thị trường**

**VNindex bất ngờ giảm hơn 7 điểm trong phiên ATC**

**Tóm tắt thị trường:** Đóng cửa phiên giao dịch, chỉ số VN-Index giảm 7.45 điểm (-0.78%) xuống mốc 946.06 điểm; chỉ số HNX-Index giảm 0.38 điểm (-0.33%) dừng tại 113.57 điểm.

**VNindex bất ngờ giảm hơn 7 điểm trong phiên ATC:** Phiên giao dịch hôm nay thanh khoản của toàn thị trường được duy trì ở mức cao với tổng khối lượng giao dịch đạt 284 triệu cổ phiếu, trị giá trên 7,100 tỷ đồng, trong đó, giao dịch thỏa thuận chiếm 2,000 tỷ đồng. Tuy nhiên, vào phiên ATC đã có điều bất ngờ xảy ra khi nhóm cổ phiếu ngân hàng như CTG, BID, VCB cùng với các cổ phiếu vốn hóa khác là SAB, ROS, MSN, MWG, VCG... đều giảm giá khá mạnh và đẩy cả hai chỉ số lùi sâu xuống dưới mốc tham chiếu. Theo thông tin tìm hiểu được thì đây có thể là động thái chốt NAV của một quỹ đầu tư.

Riêng dòng dầu khí hôm nay diễn biến lại khá tích cực mặc dù có nhiều mã cổ phiếu đã có dấu hiệu hạ nhiệt trong khi GAS, PVS và PXS vẫn duy trì được sắc xanh với khối lượng khớp lệnh lớn hơn mức khớp lệnh trung bình 10 phiên gần nhất.

Với diễn biến của VN-index cũng như Vn30-Index thì các hợp đồng phái sinh đều đồng loạt giảm điểm. VN30F1712 giảm 11,2 điểm về 937,8 – khá sát với mức giá đóng cửa của VN30-Index trong hôm nay là 936,53 điểm khi ngày đáo hạn đã gần đến.

VietinBankSc vẫn duy trì quan điểm thị trường vẫn trong xu hướng tăng điểm ngắn hạn và khuyến nghị nhà đầu tư có thể tận dụng các nhịp điều chỉnh để gia tăng tỷ trọng cổ phiếu tại một số nhóm cổ phiếu chính đang thu hút dòng tiền như: dầu khí, ngân hàng, chứng khoán, bất động sản.

**– “Nguyễn Thị Minh Nguyệt – [nguyetntm@vietinbanksc.com.vn](mailto:nguyetntm@vietinbanksc.com.vn)”**

## Danh mục khuyến nghị

Trong ngày 21.12, chúng tôi không có thêm khuyến nghị mua/bán mới.

## Tin tức cập nhật

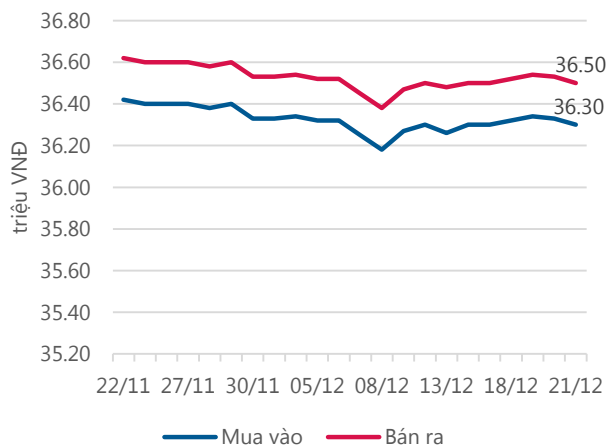
- Gói cải cách thuế lớn nhất 3 thập kỷ của Mỹ sẽ gây sức ép lên chính sách tiền tệ của châu Á.** Theo nghiên cứu do Andrew Tilton, chuyên gia kinh tế trưởng khu vực Châu Á – Thái Bình Dương tại Goldman Sachs Hồng Kông, dự luật thuế vừa được Thượng viện và Hạ viện Mỹ thông qua sẽ hỗ trợ các dự đoán của Goldman về tương lai kinh tế châu Á. Goldman Sachs cho rằng trong năm 2018 châu Á sẽ tiếp tục tăng trưởng bền vững, lạm phát không còn ở mức thấp và hầu hết các ngân hàng trung ương trong khu vực sẽ tăng lãi suất. Theo Tilton, những sự kiện ngoài khu vực - đặc biệt là tại Mỹ - đang góp phần củng cố kịch bản tăng lạm phát. Kích thích tài khoá tác động tích cực đến tăng trưởng của kinh tế Mỹ, từ đó hỗ trợ các hoạt động xuất khẩu tại châu Á về mặt lợi nhuận, nhưng sẽ gây ảnh hưởng cho Fed, và tác động tới lãi suất tại châu Á.
- Lợi nhuận trước thuế 11 tháng của FPT đạt 2.990 tỷ đồng, tăng trưởng 12%.** Tập đoàn FPT vừa công bố ước kết quả kinh doanh 11 tháng đầu năm 2017 với doanh thu và lợi nhuận đều ghi nhận tăng trưởng ở mức 2 chữ số. Theo đó, doanh thu hợp nhất đạt 39.319 tỷ đồng, tăng 10% so với cùng kỳ năm 2016. Lợi nhuận trước thuế (LNTT) đạt 2.990 tỷ đồng, tăng 14% so với cùng kỳ. Lợi nhuận sau thuế đạt 2.521 tỷ đồng, tăng 12% so với cùng kỳ. Lợi nhuận sau thuế của cổ đông công ty mẹ đạt 1.958 tỷ đồng, tăng 13% so với cùng kỳ. Lãi cơ bản trên cổ phiếu (EPS) sau 11 tháng đạt 3.694 đồng, tăng 13% so với cùng kỳ năm trước. FPT cho biết doanh thu từ thị trường nước ngoài của tập đoàn đạt 6.163 tỷ đồng, tăng 13% và lợi nhuận trước thuế đạt 967 tỷ đồng, tăng 20% so với cùng kỳ năm trước, chiếm gần 1/3 lợi nhuận toàn Tập đoàn.
- Doanh nghiệp nước ngoài đang dẫn dắt "cuộc chơi M&A".** Sản xuất công nghiệp được đánh giá là ngành có cơ hội thu hút đầu tư lớn thông qua hình thức mua bán và sáp nhập (M&A), ông Vũ Bá Phú, Cục trưởng Cục Xúc tiến thương mại - Bộ Công Thương, nhận định, trong thời gian tới, cần có biện pháp đẩy mạnh việc xúc tiến đầu tư trong và ngoài nước. Báo cáo của Bộ Công Thương cho thấy, công nghiệp Việt Nam đã có những bước chuyển mình mạnh mẽ, với chỉ số sản xuất toàn ngành có mức tăng trung bình trên 7%/năm kể từ năm 2012. 11 tháng năm 2017 ngành này đã tăng 9,3% so với cùng kỳ năm trước, cao hơn nhiều mức so với mức tăng 7,4% của cùng kỳ năm 2016.

### Giá dầu WTI Future



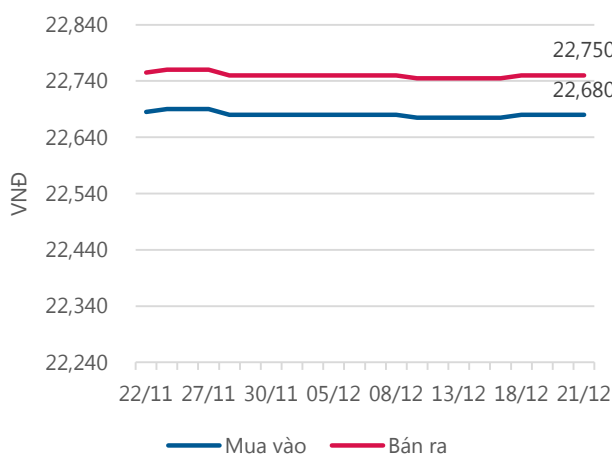
Nguồn: Bloomberg.

### Giá vàng SJC



Nguồn: SJC.

### Tỷ giá VND/USD



Nguồn: Vietinbank.

Update: 16h30, Hà Nội, VN.

#### TRỤ SỞ CHÍNH

306 Bà Triệu, Quận Hai Bà Trưng, Hà Nội  
 Điện thoại: (+84) 24 3974 1771

#### CHI NHÁNH TP. ĐÀ NẴNG

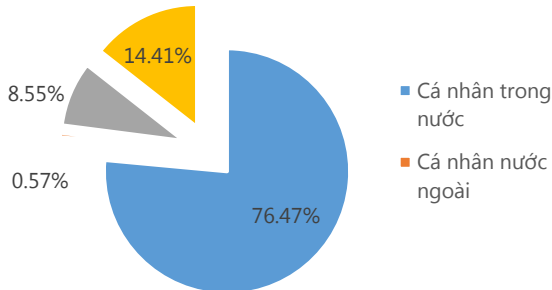
T8, 36 Trần Quốc Toản, Q. Hải Châu, Đà Nẵng  
 Điện thoại: (024) 3974 1771 (3401)

#### CHI NHÁNH TP. HỒ CHÍ MINH

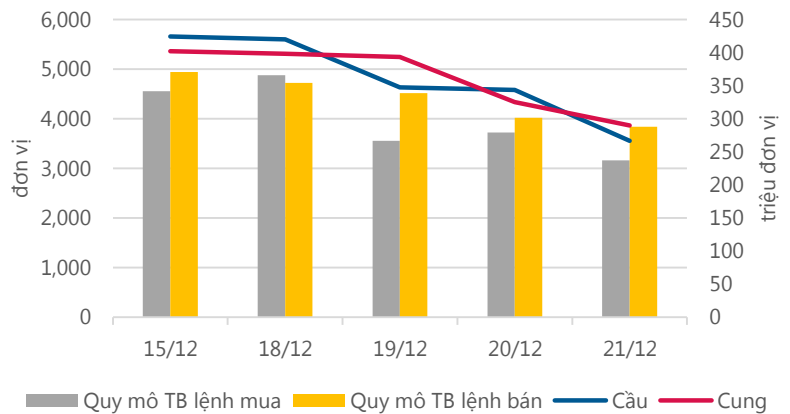
49 Tôn Thất Đạm, Quận 1, Tp. Hồ Chí Minh  
 Điện thoại: (+84) 28 3820 9987

Thống kê thị trường

Tổng GTGD (mua + bán)



Cung cầu thị trường



Nguồn: fiiipro

TRACK RECORD NHỮNG CỔ PHIẾU ĐÃ BÁN

STT	Mã CK	Ngày Mua	Giá Mua	Ngày Bán	Giá Bán	% Lãi/ Lỗ	Lý do
1	PHR	24/8/2017	39.8	27/11/2017	43.6	9.55%	Đạt kỳ vọng
2	SSI	28/8/2017	23.88	30/10/2017	22.90	-4.10%	Cắt lỗ
3	HAG	26/9/2017	8.50	23/10/2017	8.00	-5.88%	Cắt lỗ
4	STB	25/7/2017	12.10	13/10/2017	11.40	-5.79%	Cắt lỗ
5	CVT	25/7/2017	42.40	14/9/2017	48.60	14.62%	Đạt kỳ vọng

Đơn vị:  
- Giá, tăng/giảm giá: nghìn đồng  
- P/E, P/B: lần

TOP 5 MÃ CK ĐƯỢC QUAN TÂM

STT	Mã CK	Giá đóng cửa	Tăng/ Giảm Giá	% Tăng/ Giảm Giá	KL khớp	P/E	P/B
1	SBT	20,500	-150	-0.73%	1,865,960	15.98	1.68
2	NBB	20,500	-200	-0.97%	31,520	13.87	1.15
3	VIC	73,000	-500	-0.68%	1,721,550	99.77	7.01
4	PVS	22,100	100	0.45%	10,252,839	11.60	0.93
5	HPG	44,100	100	0.23%	6,161,690	7.62	2.22

TOP MÃ CK TRONG VN30 CÓ KL ĐỘT BIẾN

STT	Mã CK	Giá đóng cửa	% Tăng/ Giảm giá	KL Khớp	% Tăng KL	P/E	P/B
1	SAB	249,200	-6.84%	583,060	208.87%	38.40	11.57
2	ROS	160,300	-4.30%	3,317,280	113.69%	200.18	15.72
3	MWG	129,500	-2.63%	891,390	67.98%	20.47	7.81
4	MBB	24,950	0.20%	5,668,610	49.19%	11.98	1.57
5	KDC	38,350	0.00%	378,890	39.86%	14.25	1.55

TRỤ SỞ CHÍNH

306 Bà Triệu, Quận Hai Bà Trưng, Hà Nội  
Điện thoại: (+84) 24 3974 1771

CHI NHÁNH TP. ĐÀ NẴNG

T8, 36 Trần Quốc Toản, Q. Hải Châu, Đà Nẵng  
Điện thoại: (024) 3974 1771 (3401)

CHI NHÁNH TP. HỒ CHÍ MINH

49 Tôn Thất Đạm, Quận 1, Tp. Hồ Chí Minh  
Điện thoại: (+84) 28 3820 9987

## TOP 10 MÃ CK TRÊN HSX NĐT NN GIAO DỊCH NHIỀU

Đơn vị: nghìn đồng.

MUA RÒNG				BÁN RÒNG		
STT	Mã CK	% Tăng/Giảm giá	Giá trị mua rỗng	Mã CK	% Tăng/Giảm giá	Giá trị bán rỗng
1	<b>HPG</b>	0.23%	120,410,000	<b>SAB</b>	-6.84%	-100,290,000
2	<b>VRE</b>	5.24%	53,100,000	<b>VIC</b>	-0.68%	-32,270,000
3	<b>VNM</b>	0.94%	38,540,000	<b>VJC</b>	-2.03%	-19,040,000
4	<b>NLG</b>	-0.16%	34,810,000	<b>HSG</b>	0.00%	-7,250,000
5	<b>MSN</b>	-3.81%	28,810,000	<b>BVH</b>	1.17%	-6,050,000
6	<b>SSI</b>	-1.43%	20,570,000	<b>VSC</b>	-0.59%	-4,290,000
7	<b>DIG</b>	2.62%	15,040,000	<b>BID</b>	-1.22%	-3,820,000
8	<b>PLX</b>	-0.43%	13,680,000	<b>ROS</b>	-4.30%	-2,310,000
9	<b>GAS</b>	0.33%	10,550,000	<b>PET</b>	-1.35%	-2,040,000
10	<b>DXG</b>	-0.49%	9,080,000	<b>STB</b>	-1.99%	-1,430,000

## TOP 10 MÃ CK TRÊN HNX NĐT NN GIAO DỊCH NHIỀU

MUA RÒNG				BÁN RÒNG		
STT	Mã CK	% Tăng/Giảm giá	Giá trị mua rỗng	Mã CK	% Tăng/Giảm giá	Giá trị bán rỗng
1	<b>PVS</b>	0.45%	3,487,830	<b>VNR</b>	0.44%	-3,247,800
2	<b>CIA</b>	-0.92%	725,260	<b>VGC</b>	-2.29%	-2,266,770
3	<b>BVS</b>	0.00%	469,580	<b>NTP</b>	0.14%	-1,083,550
4	<b>VIX</b>	0.96%	416,000	<b>TTC</b>	0.00%	-536,300
5	<b>SHB</b>	-2.17%	386,770	<b>PVE</b>	-4.65%	-346,000
6	<b>DGC</b>	1.83%	379,200	<b>TTT</b>	0.00%	-208,650
7	<b>IDV</b>	-0.88%	248,780	<b>TV2</b>	-1.41%	-102,240
8	<b>SHS</b>	-1.47%	213,000	<b>VIT</b>	3.68%	-83,184
9	<b>PTI</b>	0.00%	70,800	<b>HOM</b>	0.00%	-80,000
10	<b>SLS</b>	-2.86%	52,200	<b>PIC</b>	-4.61%	-58,150

**Người thực hiện  
Chuyên viên**

**Dương Thanh Hà Anh**  
anhdth@vietinbanksc.com.vn

**Đặng Đình Tú**  
tudd@vietinbanksc.com.vn

**Nguyễn Thị Hồng Thúy**  
thuynth@vietinbanksc.com.vn

**Đoàn Thị Hương Giang**  
giangdth@vietinbanksc.com.vn

**Phạm Thái Hà**  
hapt@vietinbanksc.com.vn

**Vũ Lan Phương**  
phuongvl@vietinbanksc.com.vn

**Nguyễn Thị Minh Nguyệt**  
nguyentnm@vietinbanksc.com.vn

**Chu Xuân Cường**  
cuongcx@vietinbanksc.com.vn

**Trần Hoài Thanh**  
thanhhth@vietinbanksc.com.vn

**Đào Huy Hoàng**  
hoangdh@vietinbanksc.com.vn

**Nguyễn Thị Hồng Liên**  
liennth@vietinbanksc.com.vn

**Đào Thị Kim Ngân**  
ngandth@vietinbanksc.com.vn

**Phan Quang Tùng**  
tungpq@vietinbanksc.com.vn

Khuyến cáo: Báo cáo này và/hoặc bất kỳ nhận định, thông tin nào trong báo cáo này được thiết lập dựa trên các thông tin công bố công khai, mang tính hợp pháp mà Vietinbanksc coi là đáng tin cậy, và đánh giá với mức cần trọng tối đa có thể. Tuy nhiên, Vietinbanksc không đảm bảo tuyệt đối tính chính xác và đầy đủ của những thông tin trên. Vietinbanksc khuyến cáo các nhà đầu tư báo cáo này mang tính chất chủ quan của chuyên viên phân tích Vietinbanksc. Báo cáo này chỉ nhằm mục đích cung cấp thông tin cho các nhà đầu tư. Nhà đầu tư phải cân nhắc kỹ lưỡng việc sử dụng thông tin và phải có quyết định đầu tư dựa trên những ý kiến độc lập tùy theo tình trạng tài chính hay mục tiêu đầu tư cụ thể. Báo cáo này thuộc bản quyền của Vietinbanksc và không được phép sao chép và/hoặc xuất bản một phần hoặc toàn bộ nội dung báo cáo mà không có sự cho phép bằng văn bản của Vietinbanksc.

Mọi ý kiến đóng góp, đăng ký hoặc rút tên khỏi danh sách nhận bản tin, xin quý khách vui lòng liên hệ qua địa chỉ: [bantin@vietinbanksc.com.vn](mailto:bantin@vietinbanksc.com.vn) hoặc website: [vietinbanksc.com.vn](http://vietinbanksc.com.vn)

## TRỤ SỞ CHÍNH

306 Bà Triệu, Quận Hai Bà Trưng, Hà Nội  
Điện thoại: (+84) 24 3974 1771

## CHI NHÁNH TP. ĐÀ NẴNG

T8, 36 Trần Quốc Toản, Q. Hải Châu, Đà Nẵng  
Điện thoại: (024) 3974 1771 (3401)

## CHI NHÁNH TP. HỒ CHÍ MINH

4/4  
49 Tôn Thất Đạm, Quận 1, Tp. Hồ Chí Minh  
Điện thoại: (+84) 28 3820 9987