

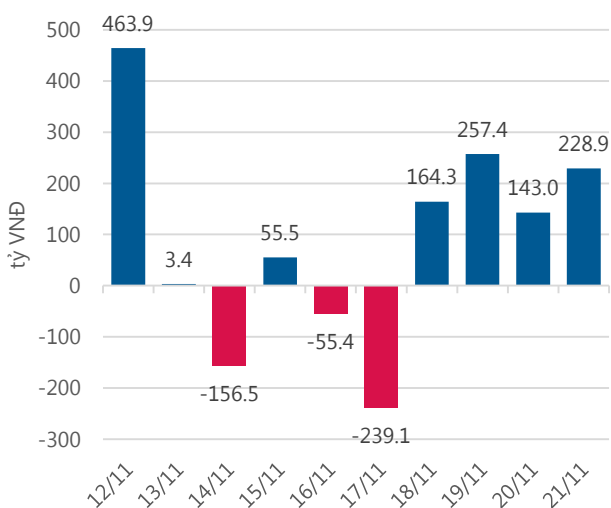
**Thống kê thị trường**

	VN-Index	HNX-Index
Điểm	952.32	113.03
%/ngày	0.66%	-0.48%
%/30.12.2016	43.23%	41.08%
KLGD (đ.vị)	197,584,300	51,449,019
GTGD (tỷ VND)	7,792.901	896.874
Số mã tăng	124	77
Số mã giảm	148	95
Số mã không đổi	54	84

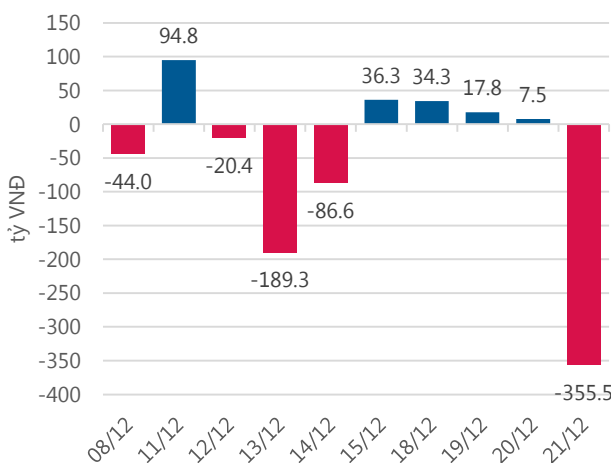
**Chỉ số tài chính**

	HOSE	HNX
P/B	5.42	2.44
P/E	19.06	14.22
Beta	0.96	0.88
ROE	20.39%	15.99%
ROA	10.70%	6.71%

**Giao dịch nhà đầu tư nước ngoài**



**Giá trị đặt mua/bán ròng tự doanh**



Nguồn: fiiopro.

**Cảm nhận thị trường**

**VCB, VIC, GAS đồng loạt bút phá, khối ngoại tiếp tục mua ròng 226,7 tỷ đồng**

**Tóm tắt thị trường:** Đóng cửa phiên giao dịch, chỉ số VN – Index tăng 6.26 điểm (+0.66%) lên 952.32 điểm; chỉ số HNX – Index tăng 0.53 điểm (-0.47%) xuống 113.03 điểm.

**VCB, VIC, GAS đồng loạt bút phá, khối ngoại tiếp tục mua ròng 226,7 tỷ đồng**

Càng về cuối phiên giao dịch, thị trường càng trở nên khởi sắc hơn khi dòng tiền đổ mạnh vào thị trường, giúp VnIndex đóng cửa tăng 6,26 điểm (0,66%) lên 952,32 điểm.

Các Bluechips như SAB, BHN, VIC, VCB, MWG, BVH, FPT, GAS, MSN,...đồng loạt tăng điểm là động lực chính giúp thị trường tăng điểm. Nhóm cổ phiếu chứng khoán sau những phiên khởi sắc gần đây đã chịu áp lực điều chỉnh và hầu hết đều giảm điểm. Tương tự, nhóm cổ phiếu bất động sản, xây dựng cũng giao dịch tương đối giằng co, phản ánh sự thận trọng nhất định của giới đầu tư trong những ngày cuối năm. Một số cổ phiếu có yếu tố cơ bản tốt đã tăng khá trong thời gian qua như APC, PNJ, NCT, CVT, PC1...đã bị bán mạnh về cuối phiên và đồng loạt giảm sâu.

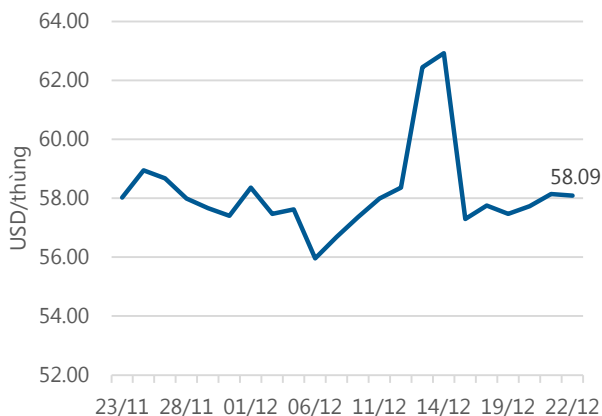
nhóm cổ phiếu dầu khí cũng có tín hiệu khác tích cực với nhiều mã lấy lại sắc xanh tăng điểm như GAS, PGD, PVB, PVC, PVD, PVE dù phần lớn thời gian giao dịch giảm điểm. Điều này cũng góp phần giúp thị trường tăng mạnh về cuối phiên.

Khối ngoại hôm nay tiếp tục có phiên mua ròng mạnh 226,7 tỷ đồng tập trung vào cổ phiếu HPG, VCB, VNM,...với giá trị lần lượt 161 tỷ đồng, 42.2 tỷ đồng và 40.7 tỷ đồng trên sàn HSX, trên sàn HNX, VCG và NTP lần lượt được mua là 6.3 tỷ đồng và 2.6 tỷ đồng. Đây là phiên thứ 5 khối ngoại mua ròng liên tục trên sàn HSX...

Theo diễn biến hiện tại của thị trường, chúng tôi chưa đưa ra quyết định mua bán mới.

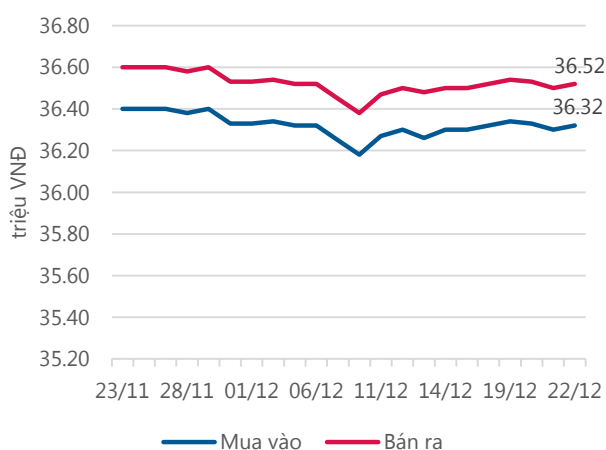
**Đào Huy Hoàng – hoangdh@vietinbanksc.com.vn**

**Giá dầu WTI Future**



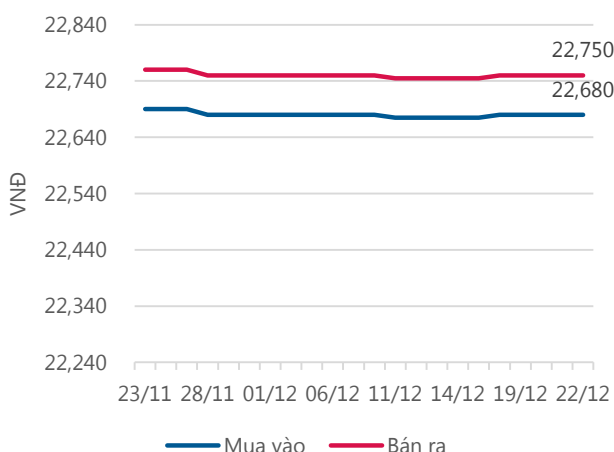
Nguồn: Bloomberg.

**Giá vàng SJC**



Nguồn: SJC.

**Tỷ giá VND/USD**



Nguồn: Vietinbank.

Update: 16h30, Hà Nội, VN.

**Danh mục khuyến nghị**

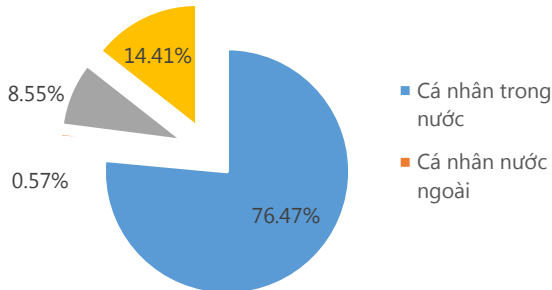
Trong ngày 22.12, chúng tôi không có thêm khuyến nghị mua/bán mới.

**Tin tức cập nhật**

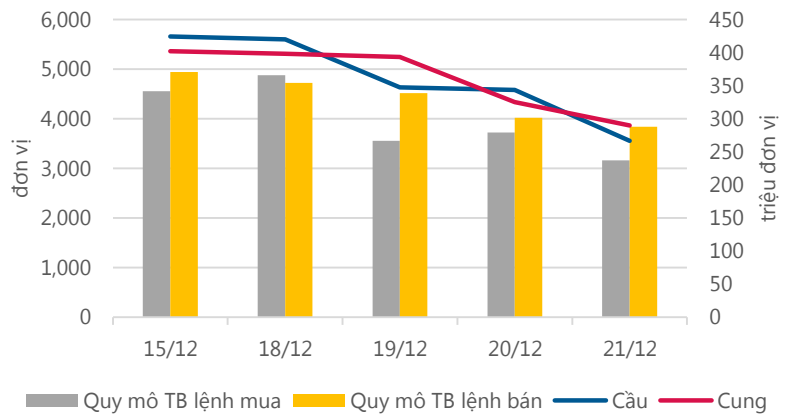
- "Mưa" thưởng cổ phiếu ESOP cuối năm, người lao động được nhận hàng nghìn tỷ đồng.** Chỉ trong vài tháng cuối cùng của năm 2017, hàng loạt doanh nghiệp Việt đã phát hành hàng triệu cổ phiếu để thưởng một cách hậu hĩnh cho nhân viên. Loại cổ phiếu này người ta gọi là cổ phiếu ESOP (Employee Stock Options Plan). Hiểu nôm na, ESOP là cổ phiếu doanh nghiệp phát hành để thưởng hoặc bán với giá ưu đãi cho các nhân viên xuất sắc, nhà quản lý giỏi, người lao động theo các tiêu chí lựa chọn của công ty. Đứng trên góc độ doanh nghiệp, một lợi thế nổi bật của ESOP là các doanh nghiệp sẽ không phải ghi nhận một khoản chi phí lương thưởng so với thưởng bằng tiền. Bên cạnh đó, doanh nghiệp sẽ không phải chi trả bằng tiền mặt, mà sử dụng nguồn lợi nhuận giữ lại để phát hành cổ phiếu, như vậy sẽ tăng được vốn điều lệ và giữ lại tiền để tái đầu tư. Đối với nhân viên, cổ phiếu ESOP như một hình thức "tri ân" đối với những đóng góp vào kết quả hoạt động của doanh nghiệp và thưởng là "hậu hĩnh" hơn rất nhiều so với khoản thưởng bằng tiền hay lương nên thưởng họ rất thích, đặc biệt là với những doanh nghiệp có cổ phiếu tăng trưởng ổn định qua các năm.
- Nhiều ngân hàng về đích sớm** Sacombank là điển hình đầu tiên. Kế hoạch năm nay ngân hàng lợi nhuận trước thuế khoảng 585 tỷ đồng, tuy nhiên qua 9 tháng đầu năm đã đạt hơn 1.025 tỷ, vượt gần gấp đôi so với chỉ tiêu và cao hơn gấp 5 lần cùng kỳ năm 2016. Một lãnh đạo của ngân hàng này thậm chí còn ước tính lãi cả năm sẽ cao hơn 200% so với kế hoạch. Và bởi vượt kế hoạch, cổ đông Sacombank đã đồng ý sẽ trích 20% phần lợi nhuận vượt kế hoạch đó để thưởng cho cán bộ công nhân viên ngân hàng. HDBank qua 9 tháng đầu năm đã đạt lợi nhuận trước thuế hơn 1.900 tỷ đồng và lãnh đạo ngân hàng này ước tính lãi cả năm sẽ không dưới 2.400 tỷ. Như vậy chỉ trong 9 tháng lợi nhuận ngân hàng đã vượt xa so với kế hoạch 1.300 tỷ mà cổ đông giao phó, và cả năm có thể vượt tới 80% so với kế hoạch. thị trường khi là ngân hàng đầu tiên công bố hoàn thành Basel II.
- Bắt tay đối tác Nhật, FLC dự kiến đầu tư 1,5 tỷ USD vào nông nghiệp công nghệ cao Việt Nam.** Theo thỏa thuận giữa hai bên, FLC và Farmdo sẽ cùng hợp tác phát triển hệ thống trang trại nông nghiệp công nghệ cao kết hợp năng lượng mặt trời - một trong những mô hình tiên tiến nhất hiện nay trong lĩnh vực nông nghiệp đang được áp dụng tại nhiều nước trên thế giới. Mô hình này sử dụng các tấm pin mặt trời lưỡng diện bao phủ trên diện tích đất nông nghiệp, cho phép tái tạo năng lượng, trong khi cây trồng vẫn nhận được hầu hết ánh nắng và máy móc nông nghiệp vẫn hoạt động ổn định phía dưới.

Thống kê thị trường

Tổng GTGD (mua + bán)



Cung cầu thị trường



Nguồn: fiiipro

TRACK RECORD NHỮNG CỔ PHIẾU ĐÃ BÁN

STT	Mã CK	Ngày Mua	Giá Mua	Ngày Bán	Giá Bán	% Lãi/ Lỗ	Lý do
1	PHR	24/8/2017	39.8	27/11/2017	43.6	9.55%	Đạt kỳ vọng
2	SSI	28/8/2017	23.88	30/10/2017	22.90	-4.10%	Cắt lỗ
3	HAG	26/9/2017	8.50	23/10/2017	8.00	-5.88%	Cắt lỗ
4	STB	25/7/2017	12.10	13/10/2017	11.40	-5.79%	Cắt lỗ
5	CVT	25/7/2017	42.40	14/9/2017	48.60	14.62%	Đạt kỳ vọng

Đơn vị:  
- Giá, tăng/giảm giá: nghìn đồng  
- P/E, P/B: lần

TOP 5 MÃ CK ĐƯỢC QUAN TÂM

STT	Mã CK	Giá đóng cửa	Tăng/ Giảm Giá	% Tăng/ Giảm Giá	KL khớp	P/E	P/B
1	SBT	20,500	-150	-0.73%	1,865,960	15.98	1.68
2	HSG	24,300	0	0.00%	2,306,330	6.36	1.66
3	PVS	22,100	100	0.45%	10,252,839	11.60	0.93
4	SAB	249,200	-18,300	-6.84%	583,060	38.40	11.57
5	KDH	27,700	0	0.00%	203,390	14.30	1.69

TOP MÃ CK TRONG VN30 CÓ KL ĐỘT BIẾN

STT	Mã CK	Giá đóng cửa	% Tăng/ Giảm giá	KL Khớp	% Tăng KL	P/E	P/B
1	VCB	50,800	4.74%	4,459,390	125.60%	21.45	3.23
2	VIC	75,600	3.56%	2,254,940	54.36%	99.09	6.96
3	BID	23,850	-1.45%	1,931,970	48.73%	14.36	1.89
4	CTD	214,300	-1.70%	183,160	34.68%	9.98	2.45
5	HPG	44,350	0.57%	5,883,750	17.65%	7.64	2.23

TRỤ SỞ CHÍNH

306 Bà Triệu, Quận Hai Bà Trưng, Hà Nội  
Điện thoại: (+84) 24 3974 1771

CHI NHÁNH TP. ĐÀ NẴNG

T8, 36 Trần Quốc Toản, Q. Hải Châu, Đà Nẵng  
Điện thoại: (024) 3974 1771 (3401)

CHI NHÁNH TP. HỒ CHÍ MINH

49 Tôn Thất Đạm, Quận 1, Tp. Hồ Chí Minh  
Điện thoại: (+84) 28 3820 9987

## TOP 10 MÃ CK TRÊN HSX NĐT NN GIAO DỊCH NHIỀU

Đơn vị: nghìn đồng.

MUA RÒNG				BÁN RÒNG		
STT	Mã CK	% Tăng/Giảm giá	Giá trị mua rỗng	Mã CK	% Tăng/Giảm giá	Giá trị bán rỗng
1	<b>HPG</b>	0.57%	161,106,200	<b>VIC</b>	3.56%	-30,398,110
2	<b>VCB</b>	4.74%	42,266,840	<b>SAB</b>	0.72%	-26,203,360
3	<b>VNM</b>	-0.49%	40,747,320	<b>VJC</b>	-0.43%	-14,432,450
4	<b>STB</b>	2.03%	13,052,510	<b>CTD</b>	-1.70%	-9,535,360
5	<b>SSI</b>	-0.18%	12,471,810	<b>HSG</b>	-2.47%	-9,522,590
6	<b>NLG</b>	-2.97%	9,598,650	<b>PLX</b>	-1.00%	-8,779,260
7	<b>AAA</b>	1.22%	9,524,420	<b>BMP</b>	-0.72%	-5,433,930
8	<b>VRE</b>	-0.83%	9,125,360	<b>BID</b>	-1.45%	-2,974,430
9	<b>DHG</b>	1.32%	5,674,280	<b>VCI</b>	-0.41%	-2,475,350
10	<b>PPC</b>	2.11%	4,330,410	<b>KDH</b>	-0.72%	-1,616,710

## TOP 10 MÃ CK TRÊN HNX NĐT NN GIAO DỊCH NHIỀU

MUA RÒNG				BÁN RÒNG		
STT	Mã CK	% Tăng/Giảm giá	Giá trị mua rỗng	Mã CK	% Tăng/Giảm giá	Giá trị bán rỗng
1	<b>VE1</b>	1.78%	575,060	<b>VCG</b>	-3.51%	-6,259,227
2	<b>NET</b>	1.17%	388,740	<b>NTP</b>	0.00%	-2,640,220
3	<b>SHS</b>	-2.49%	386,000	<b>TTC</b>	4.44%	-356,230
4	<b>EID</b>	-1.44%	296,290	<b>VNR</b>	0.00%	-17,940
5	<b>IDV</b>	0.59%	229,480	<b>PVE</b>	2.44%	-16,800
6	<b>BVS</b>	0.00%	177,980	<b>VAT</b>	8.33%	-138,840
7	<b>ADC</b>	0.00%	118,400	<b>PVX</b>	0.00%	-67,440
8	<b>DGC</b>	-0.90%	115,500	<b>NDN</b>	0.94%	-43,200
9	<b>CEO</b>	-0.98%	111,100	<b>PVS</b>	-0.45%	-40,230
10	<b>SHB</b>	0.00%	100,000	<b>DBC</b>	0.34%	-35,280

**Người thực hiện**  
**Chuyên viên**
**Dương Thanh Hà Anh**  
 anhthd@vietinbanksc.com.vn

**Đặng Đình Tú**  
 tudd@vietinbanksc.com.vn

**Nguyễn Thị Hồng Thúy**  
 thuynt@vietinbanksc.com.vn

**Đoàn Thị Hương Giang**  
 giangdth@vietinbanksc.com.vn

**Phạm Thái Hà**  
 hapt@vietinbanksc.com.vn

**Vũ Lan Phương**  
 phuonglv@vietinbanksc.com.vn

**Nguyễn Thị Minh Nguyệt**  
 nguyentnm@vietinbanksc.com.vn

**Chu Xuân Cường**  
 cuongcx@vietinbanksc.com.vn

**Trần Hoài Thanh**  
 thanhth@vietinbanksc.com.vn

**Đào Huy Hoàng**  
 hoangdh@vietinbanksc.com.vn

**Nguyễn Thị Hồng Liên**  
 liennt@vietinbanksc.com.vn

**Đào Thị Kim Ngân**  
 ngandth@vietinbanksc.com.vn

**Phan Quang Tùng**  
 tungpq@vietinbanksc.com.vn

Khuyến cáo: Báo cáo này và/hoặc bất kỳ nhận định, thông tin nào trong báo cáo này được thiết lập dựa trên các thông tin công bố công khai, mang tính hợp pháp mà Vietinbanksc coi là đáng tin cậy, và đánh giá với mức cần trọng tối đa có thể. Tuy nhiên, Vietinbanksc không đảm bảo tuyệt đối tính chính xác và đầy đủ của những thông tin trên. Vietinbanksc khuyến cáo các nhà đầu tư báo cáo này mang tính chất chủ quan của chuyên viên phân tích Vietinbanksc. Báo cáo này chỉ nhằm mục đích cung cấp thông tin cho các nhà đầu tư. Nhà đầu tư phải cân nhắc kỹ lưỡng việc sử dụng thông tin và phải có quyết định đầu tư dựa trên những ý kiến độc lập tùy theo tình trạng tài chính hay mục tiêu đầu tư cụ thể. Báo cáo này thuộc bản quyền của Vietinbanksc và không được phép sao chép và/hoặc xuất bản một phần hoặc toàn bộ nội dung báo cáo mà không có sự cho phép bằng văn bản của Vietinbanksc.

Mọi ý kiến đóng góp, đăng ký hoặc rút tên khỏi danh sách nhận bản tin, xin quý khách vui lòng liên hệ qua địa chỉ: [bantin@vietinbanksc.com.vn](mailto:bantin@vietinbanksc.com.vn) hoặc website: [vietinbanksc.com.vn](http://vietinbanksc.com.vn)

**TRỤ SỞ CHÍNH**
 306 Bà Triệu, Quận Hai Bà Trưng, Hà Nội  
 Điện thoại: (+84) 24 3974 1771
**CHI NHÁNH TP. ĐÀ NẴNG**
 T8, 36 Trần Quốc Toản, Q. Hải Châu, Đà Nẵng  
 Điện thoại: (024) 3974 1771 (3401)
**CHI NHÁNH TP. HỒ CHÍ MINH 4/4**
 49 Tôn Thất Đạm, Quận 1, Tp. Hồ Chí Minh  
 Điện thoại: (+84) 28 3820 9987