

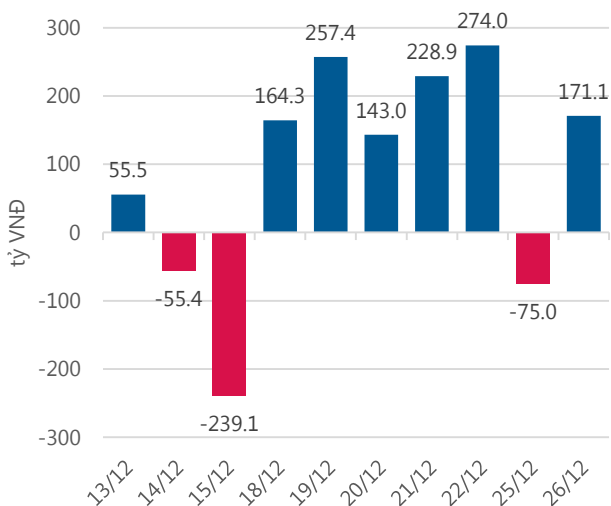
Thống kê thị trường

	VN-Index	HNX-Index
Điểm	965.93	114.06
%/ngày	+0.80	+0.73
%/30.12.2016	+45.28	+42.36
KLGD (đ.vị)	186,036,700	54,623,940
GTGD (tỷ VND)	5,252.332	813.743
Số mã tăng	154	60
Số mã giảm	132	48
Số mã không đổi	54	276

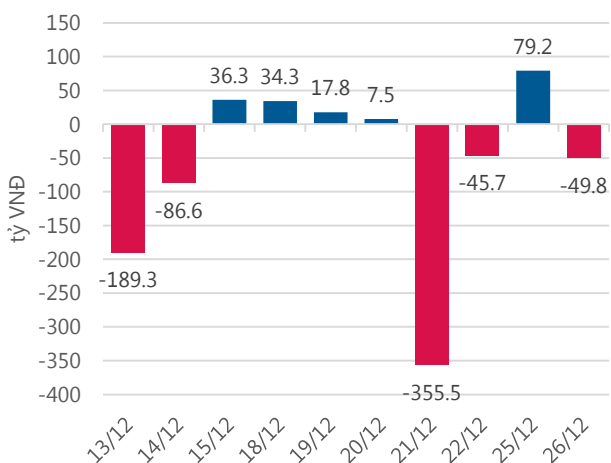
Chỉ số tài chính

	HOSE	HNX
P/B	5.41	2.45
P/E	18.89	14.13
Beta	0.95	0.85
ROE	20.45%	15.94%
ROA	10.62%	6.76%

Giao dịch nhà đầu tư nước ngoài



Giá trị đặt mua/bán ròng tự doanh



Nguồn: fiiipro.

Cảm nhận thị trường

Đầu khí kích thích thị trường đi lên

Tóm tắt thị trường: Đóng cửa phiên giao dịch, VN-Index tăng 7.6 điểm (+0.8%), tương tự như vậy HNX tăng 0.8 điểm (+0.7%) .

VN-Index bắt đầu bùng nổ từ giai đoạn cuối phiên sáng và đầu phiên chiều nhờ sự tăng điểm mạnh mẽ của các cổ phiếu trụ. Có thể kể tới GAS, PLX, VNM, hay CTG...

Nhóm cổ phiếu dầu khí tăng khá tốt là động lực chính dẫn dắt thị trường đi lên, trong đó GAS tăng mạnh lên mức 97,500 đồng đóng góp 1.54 điểm, PVD tăng lên mức 23,800 đồng hay PVS lên mức 23,700 đồng.

Nhóm cổ phiếu ngành tài chính – ngân hàng cũng có phiên giao dịch khá tốt. Điển hình là nhóm cổ phiếu chứng khoán có thể kể tới HCM, SSI, CTS... hay trong nhóm ngân hàng có CTG và BID giữ được sắc xanh còn riêng đối với VCB đã đóng cửa ở mức giá tham chiếu.

CMG sau giai đoạn giảm mạnh và hồi phục thì hôm nay về cuối phiên chiều đã tiếp tục bị bán sàn.

Trong các phiên tiếp theo, nhà đầu tư có thể tiến hành giải ngân đối với một số cổ phiếu vốn hóa lớn và thu hút ròng tiền.

Dương Thanh Hà Anh – anhdth@vietinbanksc.com.vn

Danh mục khuyến nghị

Trong ngày 26.12, chúng tôi không có thêm khuyến nghị mua/bán mới.

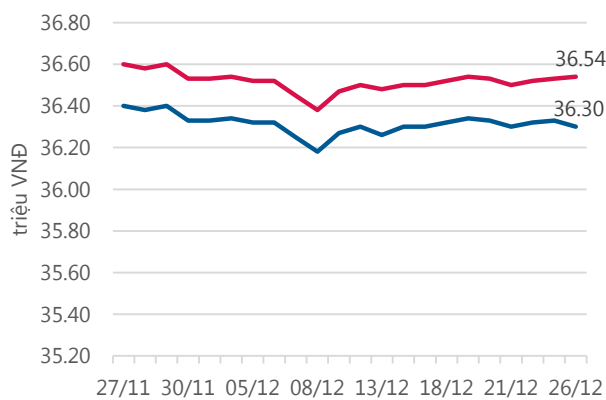
Tin tức cập nhật

Giá dầu WTI Future



Nguồn: Bloomberg.

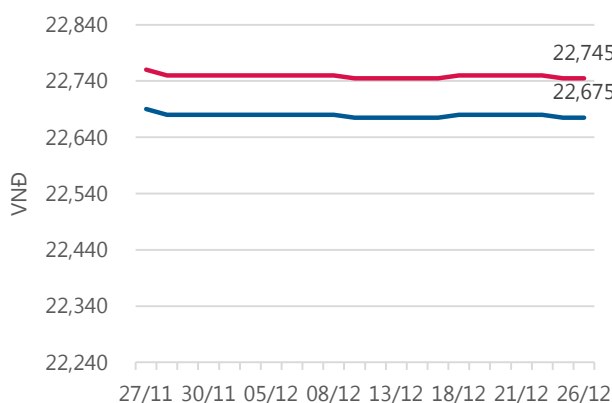
Giá vàng SJC



— Mua vào — Bán ra

Nguồn: SJC.

Tỷ giá VND/USD



— Mua vào — Bán ra

Nguồn: Vietinbank.

Update: 16h30, Hà Nội, VN.

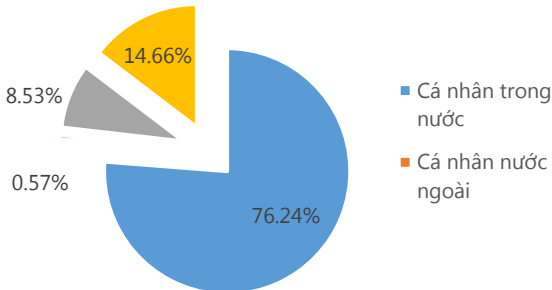
• **Đứng top đầu lĩnh vực xuất khẩu mực sushi, EPS hơn 3,000 đồng, Kihusea liệu có đáp ứng kỳ vọng tăng trưởng 62% so với giá chào sàn?** Ngày 26.12.2017, CTCP Kiên Hùng (Kihusea) đưa 10.7 triệu cổ phiếu lên niêm yết trên HNX với giá chào sàn 14,500 đồng/cp, mã chứng khoán KHS. Đây là doanh nghiệp chuyên xuất khẩu thủy sản với mặt hàng chủ lực là mực sushi và cá đông lạnh. Kiên Hùng cũng được biết đến là doanh nghiệp chế biến bột cá với nhà máy có công suất trong top lớn nhất Việt Nam (33,000 tấn/năm). Với giá chào sàn 14,500 đồng/cp, giá trị vốn hóa của Kihusea đạt mức hơn 155 tỷ đồng. Tuy nhiên, trong buổi hội thảo giới thiệu cơ hội đầu tư tổ chức vào ngày 25.12, CTCK VietinBank cho rằng giá cổ phiếu KHS có thể lên tới 23,500 đồng/cp (cao hơn 62% so với giá chào sàn) trong vòng 12 tháng tới, tương ứng giá trị vốn hóa hơn 250 tỷ đồng, tức tương đương CTCP Xuất nhập khẩu thủy sản An Giang (AGF), vượt qua nhiều công ty thủy sản khác trên sàn như Thủy sản số 4 (TS4), XNK An Giang (AGM)... Năm 2016, doanh thu và lợi nhuận ròng của doanh nghiệp đạt lần lượt là 904 tỷ đồng và 24 tỷ đồng, lợi nhuận trên mỗi cổ phiếu (EPS) đạt 3,903 đồng – một con số trong top cao so với các DN thủy sản đang niêm yết khác. Năm 2017, doanh thu và LNST công ty mẹ dự kiến vượt kế hoạch đề ra, tăng trưởng lần lượt 22% và 13.4%. Mặc dù đã tăng vốn lên 107 tỷ đồng, EPS năm 2017 của Kihusea vẫn ở mức hơn 3,000 đồng.

• **Hoàng Anh Gia Lai bán xong cổ phiếu HNG để làm tài sản đảm bảo cho tái cơ cấu khoản vay.** CTCP Hoàng Anh Gia Lai (HAG) thông báo đã bán 8,492,000 cổ phiếu HNG của CTCP Nông nghiệp Quốc tế Hoàng Anh Gia Lai theo phương thức thỏa thuận từ ngày 20.12.2017 – 25.12.2017. Sau giao dịch, HAG còn nắm 488,655,840 cổ phiếu HNG, chiếm 63.69% vốn điều lệ. Trước đó, HAGL đăng ký bán 8.5 triệu cổ phiếu HNG để làm tài sản đảm bảo cho tái cơ cấu khoản vay của HAGL. Tuy nhiên, HAG "chỉ cần" bán 8.49 triệu cổ phiếu – còn thừa 7,500 cổ phiếu HNG so với đăng ký – đã đủ giá trị tài sản để đảm bảo cho khoản vay này. Trong khoảng thời gian từ 20.12-25.12, HNG xuất hiện nhiều giao dịch thỏa thuận với giá dao động từ 9,350 – 9,620 đồng. Tạm tính, số cổ phiếu HAG bán ra có thể thu về gần 81 tỷ đồng.

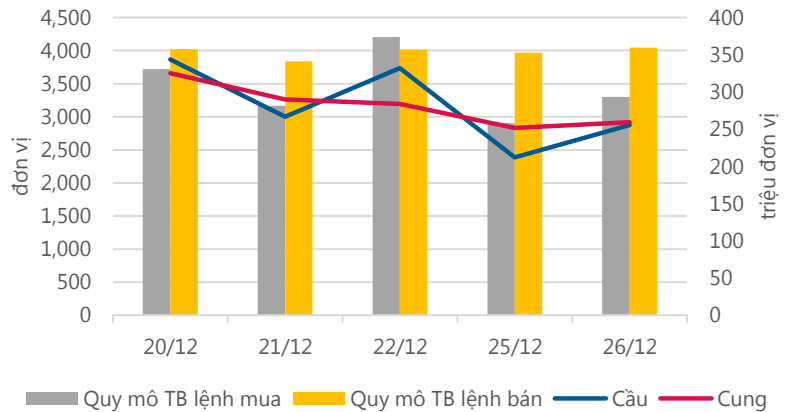
• **Chốt phương án cổ phần hóa Tập đoàn Cao su với mức định giá 52,000 tỷ đồng.** Tập đoàn Cao su dự kiến sẽ có vốn điều lệ 40,000 tỷ đồng và tiến hành IPO với giá khởi điểm 13,000 đồng/cp. Tại mức giá khởi điểm 13,000 đồng, vốn hóa của VRG đạt 52,000 tỷ đồng và lượng cổ phần đấu giá có giá trị gần 6,200 tỷ đồng. Đợt IPO của VRG có giá trị tương đương với đợt IPO của Tổng công ty Điện lực Dầu khí (PV Power). PV Power sẽ tiến hành đấu giá công khai 468 triệu cổ phần với giá khởi điểm 14,400 đồng/cp vào ngày 31.01.2018.

Thống kê thị trường

Tổng GTGD (mua + bán)



Cung cầu thị trường



Nguồn: finpro

TRACK RECORD NHỮNG CỔ PHIẾU ĐÃ BÁN

STT	Mã CK	Ngày Mua	Giá Mua	Ngày Bán	Giá Bán	% Lãi/ Lỗ	Lý do
1	PHR	24/8/2017	39.8	27/11/2017	43.6	9.55%	Đạt kỳ vọng
2	SSI	28/8/2017	23.88	30/10/2017	22.90	-4.10%	Cắt lỗ
3	HAG	26/9/2017	8.50	23/10/2017	8.00	-5.88%	Cắt lỗ
4	STB	25/7/2017	12.10	13/10/2017	11.40	-5.79%	Cắt lỗ
5	CVT	25/7/2017	42.40	14/9/2017	48.60	14.62%	Đạt kỳ vọng

Đơn vị:
- Giá, tăng/giảm giá: nghìn đồng
- P/E, P/B: lần

TOP 5 MÃ CK ĐƯỢC QUAN TÂM

STT	Mã CK	Giá đóng cửa	Tăng/ Giảm Giá	% Tăng/ Giảm Giá	KL khớp	P/E	P/B
1	HSG	24,150	350	1.47%	1,680,740	6.23	1.62
2	DHT	66,600	-600	-0.89%	64,800	12.28	4.14
3	FPT	57,100	-500	-0.87%	1,246,050	14.07	2.88
4	KHS	15,300	800	5.52%	184,000	0.00	0.00
5	CII	34,850	650	1.90%	367,170	5.22	1.94

TOP MÃ CK TRONG VN30 CÓ KL ĐỘT BIẾN

STT	Mã CK	Giá đóng cửa	% Tăng/ Giảm giá	KL Khớp	% Tăng KL	P/E	P/B
1	SSI	28,000	0.54%	5,812,250	52.82%	14.95	1.55
2	VIC	78,000	0.00%	2,308,080	49.51%	105.88	7.44
3	CTG	23,150	4.28%	3,050,860	41.42%	11.05	1.33
4	KDC	38,800	1.44%	391,560	35.66%	14.21	1.54
5	MBB	25,000	0.00%	5,104,630	17.19%	12.03	1.58

TRỤ SỞ CHÍNH

306 Bà Triệu, Quận Hai Bà Trưng, Hà Nội
Điện thoại: (+84) 24 3974 1771

CHI NHÁNH TP. ĐÀ NẴNG

T8, 36 Trần Quốc Toản, Q. Hải Châu, Đà Nẵng
Điện thoại: (024) 3974 1771 (3401)

CHI NHÁNH TP. HỒ CHÍ MINH 3/4

49 Tôn Thất Đạm, Quận 1, Tp. Hồ Chí Minh
Điện thoại: (+84) 28 3820 9987

TOP 10 MÃ CK TRÊN HSX NĐT NN GIAO DỊCH NHIỀU

Đơn vị: nghìn đồng.

MUA RÒNG				BÁN RÒNG		
STT	Mã CK	% Tăng/Giảm giá	Giá trị mua rỗng	Mã CK	% Tăng/Giảm giá	Giá trị bán rỗng
1	MSN	1.75%	75,780,280	SSI	0.54%	-50,936,350
2	VIC	0.00%	45,599,150	BID	1.26%	-6,891,640
3	VRE	2.13%	29,042,590	VCB	0.00%	-6,071,480
4	VNM	1.45%	23,209,460	DHG	0.26%	-4,847,390
5	HPG	0.11%	12,755,120	EVE	-0.48%	-4,699,680
6	BVH	0.76%	11,489,720	VSC	-3.40%	-2,153,460
7	PLX	1.81%	8,450,750	KBC	1.14%	-1,743,420
8	GAS	3.39%	8,098,120	CTD	0.00%	-1,494,130
9	HAG	1.37%	5,616,410	BHN	-3.12%	-1,311,240
10	DXG	3.53%	5,258,470	SBT	1.24%	-1,030,040

TOP 10 MÃ CK TRÊN HNX NĐT NN GIAO DỊCH NHIỀU

MUA RÒNG				BÁN RÒNG		
STT	Mã CK	% Tăng/Giảm giá	Giá trị mua rỗng	Mã CK	% Tăng/Giảm giá	Giá trị bán rỗng
1	PVS	4.41%	9,226,660	VCG	0.47%	-20,947,440
2	VGC	3.23%	4,986,280	IVS	-1.00%	-7,119,700
3	BVS	8.04%	1,888,950	DHT	-0.89%	-2,712,270
4	MAS	0.00%	375,712	NTP	-2.10%	-1,120,990
5	WCS	3.80%	273,700	PVE	6.17%	-490,100
6	IDV	0.00%	228,200	KVC	0.00%	-387,940
7	S55	-1.93%	127,100	APS	-6.25%	-353,330
8	VNF	7.84%	99,000	KLF	0.00%	-307,700
9	VHL	0.42%	96,360	CPC	0.26%	-127,780
10	PGS	2.00%	59,550	VIT	0.00%	-114,170

**Người thực hiện
Chuyên viên**

Dương Thanh Hà Anh
anhdth@vietinbanksc.com.vn

Đặng Đình Tú
tudd@vietinbanksc.com.vn

Nguyễn Thị Hồng Thúy
thuynt@vietinbanksc.com.vn

Đoàn Thị Hương Giang
giangdth@vietinbanksc.com.vn

Phạm Thái Hà
hapt@vietinbanksc.com.vn

Vũ Lan Phương
phuongvl@vietinbanksc.com.vn

Nguyễn Thị Minh Nguyệt
nguyentm@vietinbanksc.com.vn

Chu Xuân Cường
cuongcx@vietinbanksc.com.vn

Trần Hoài Thanh
thanht@vietinbanksc.com.vn

Đào Huy Hoàng
hoangdh@vietinbanksc.com.vn

Nguyễn Thị Hồng Liên
liennt@vietinbanksc.com.vn

Đào Thị Kim Ngân
ngandth@vietinbanksc.com.vn

Phan Quang Tùng
tungpq@vietinbanksc.com.vn

Khuyến cáo: Báo cáo này và/hoặc bất kỳ nhận định, thông tin nào trong báo cáo này được thiết lập dựa trên các thông tin công bố công khai, mang tính hợp pháp mà Vietinbanksc coi là đáng tin cậy, và đánh giá với mức cần trọng tối đa có thể. Tuy nhiên, Vietinbanksc không đảm bảo tuyệt đối tính chính xác và đầy đủ của những thông tin trên. Vietinbanksc khuyến cáo các nhà đầu tư báo cáo này mang tính chất chủ quan của chuyên viên phân tích Vietinbanksc. Báo cáo này chỉ nhằm mục đích cung cấp thông tin cho các nhà đầu tư. Nhà đầu tư phải cân nhắc kỹ lưỡng việc sử dụng thông tin và phải có quyết định đầu tư dựa trên những ý kiến độc lập tùy theo tình trạng tài chính hay mục tiêu đầu tư cụ thể. Báo cáo này thuộc bản quyền của Vietinbanksc và không được phép sao chép và/hoặc xuất bản một phần hoặc toàn bộ nội dung báo cáo mà không có sự cho phép bằng văn bản của Vietinbanksc.

Mọi ý kiến đóng góp, đăng ký hoặc rút tên khỏi danh sách nhận bản tin, xin quý khách vui lòng liên hệ qua địa chỉ: bantin@vietinbanksc.com.vn hoặc website: vietinbanksc.com.vn

TRỤ SỞ CHÍNH

306 Bà Triệu, Quận Hai Bà Trưng, Hà Nội
Điện thoại: (+84) 24 3974 1771

CHI NHÁNH TP. ĐÀ NẴNG

T8, 36 Trần Quốc Toản, Q. Hải Châu, Đà Nẵng
Điện thoại: (024) 3974 1771 (3401)

CHI NHÁNH TP. HỒ CHÍ MINH 4/4

49 Tôn Thất Đạm, Quận 1, Tp. Hồ Chí Minh
Điện thoại: (+84) 28 3820 9987